



# 2019 한국의 시멘트산업 통계

당신이 꿈꾸는 행복한 세상, 사람과 환경을 생각하는 시멘트와 함께해요!

<b>I. 시멘트산업 총괄(종합편)</b>	<b>5</b>		
1. 2019년 수급 총괄	6		
2. 생산설비 및 가동 현황	8		
3. 설비투자 현황	9		
4. 클링커 수급 총괄	10		
5. 시멘트 수급 총괄	11		
■ 생산	12		
■ 내수	13		
■ 수출	16		
■ 수입	17		
■ 수송	18		
6. 회원사 주요 현황	19		
7. 회원사 경영 현황	20		
<b>II. 국내 시멘트산업 통계(부문편)</b>	<b>21</b>		
1. 클링커 수급	22		
■ 총괄	22		
■ 월별	22		
■ 회사별	23		
■ 회사별, 공장별 클링커 생산	28		
2. 시멘트 수급	29		
■ 총괄	29		
■ 월별	29		
■ 회사별	30		
■ 회사별, 공장별 시멘트 생산	36		
■ 회사별, 월별 SC 생산·출하	38		
3. 내수 총괄	40		
3-1 부문별 내수 비중	40		
■ 총괄	40		
■ 월별·부문별	41		
■ 회사별·부문별	42		
3-2 제품별	53		
■ 지역별, 제품별, 월별 내수	53		
■ 지역별, 회사별, 제품별 내수	54		
■ 회사별, 제품별, 월별 내수	55		
3-3 품종별	65		
■ 지역별, 품종별, 월별 내수	65		
■ 지역별, 회사별, 품종별 내수	66		
■ 회사별, 품종별, 월별 내수	67		
3-4 수요별	77		
■ 지역별, 수요별 월별 내수	77		
■ 지역별, 회사별, 수요별 내수	78		
■ 회사별, 수요별, 월별 내수	79		
3-5 공장별	89		
■ 삼표 공장별 내수	89		
■ 쌍용 공장별 내수	97		
■ 한일 공장별 내수	108		
■ 한일현대 공장별 내수	113		
■ 아세아 공장별 내수	120		
■ 성신 공장별 내수	122		
■ 한라 공장별 내수	128		
■ 한국 공장별 내수	138		
■ 고려 공장별 내수	138		
■ 대한 공장별 내수	139		
■ 기타 공장별 내수	139		
4. 수출입	141		
4-1 수출	141		
■ 회사별, 품종별, 월별 수출	142		
■ 품종별, 국가별, 회사별 수출	143		
4-2 수입	147		
■ 품종별, 회사별, 국가별 수입	148		
■ 항구별, 국가별, 월별 수입	148		
5. 수송	149		
■ 회사별, 수단별 수송 총괄	150		
■ 월별, 수단별 수송 총괄	151		
6. 원부재료	173		
■ 회사별 원부재료 총괄	174		
<b>III. 참고자료(부록편)</b>	<b>177</b>		
<b>[부록 1] 국내 수급</b>	<b>178</b>		
■ 회사별, 공장별, 시멘트 교환 출하	178		
■ 연도별, 회사별 SC 생산·출하	182		
■ 연도별, 회사별, 품종별 내수	183		
■ 연도별, 회사별, 수요별 내수	184		
■ 연도별, 회사별, 품종별 수출	185		
■ 연도별, 회사별, 품종별 수입	186		
<b>[부록 2] 세계 수급</b>	<b>187</b>		
※ 세계 주요 국가 순위	189		
※ 시멘트산업 주요 일지	193		

## I .시멘트산업총괄(종합편)

- 2019년 수급 총괄
- 생산설비 및 가동 현황
- 설비투자 현황
- 클링커 수급 총괄
- 시멘트 수급 총괄
- 회원사 주요 현황
- 회원사 경영 현황



1.2019년 시멘트수급 총괄(요약)

■ 공급·수요·수출입·재고총괄(요약)

구 분			삼 표	쌍 응	한 일	한일현대	아세아	
F0111	생산	클링커 (가동율)	8,029,338 (79.9)	12,745,428 (86.4)	4,821,681 (67.6)	4,580,141 (66.7)	3,086,186 (74.4)	
		시멘트	8,070,242	11,506,410	5,615,237	5,396,705	3,667,477	
	수입	클링커						
		시멘트						
수요	출하	클링커	분쇄	6,700,234	9,639,551	4,784,424	4,639,230	3,212,945
			내수	258,193	465,597	51,300		
			수출	1,149,660	2,583,994			132,900
		계	8,108,087	12,689,142	4,835,724	4,639,230	3,345,845	
	시멘트	내수	7,784,913	9,460,716	5,783,634	5,395,252	3,318,428	
		- PC	6,858,241	8,577,185	5,485,098	5,382,507	3,244,381	
		- SC	926,672	883,531	298,536	12,745	74,047	
		수출		1,060,711	7,662			
		계	7,784,913	10,521,427	5,791,296	5,395,252	3,318,428	
		수출계 (클링커+시멘트)	1,149,660	3,644,705	7,662		132,900	
총출하 (내수 + 수출)			8,934,573	13,105,421	5,791,296	5,395,252	3,451,328	
재고	클링커	49,860	417,817	202,792	126,018	72,213		
	시멘트	328,287	179,081	115,535	134,841	65,016		

(단위: 톤,%)

성신	한라	한국	고려	대한	기타	합계
6,083,556 (62.8)	5,859,951 (71.6)		725,457 (100.0)			45,931,738 (74.7)
7,117,254	5,404,374	1,705,331	1,111,667	1,040,759		50,635,456
			30,000	328,120	241,200	599,320
6,049,298	4,153,680	680,684	675,554			40,535,600
10,135	172,799					958,024
	1,533,066					5,399,620
6,059,433	5,859,545	680,684	675,554			46,893,244
7,001,276	5,656,186	1,707,190	1,143,099	1,991,318	241,200	49,483,212
6,689,653	3,894,194		338,635		241,200	40,711,094
311,623	1,761,992	1,707,190	804,464	1,991,318		8,772,118
112,909						1,181,282
7,114,185	5,656,186	1,707,190	1,143,099	1,991,318	241,200	50,664,494
112,909	1,533,066					6,580,902
7,114,185	7,189,252	1,707,190	1,143,099	1,991,318	241,200	56,064,114
245,173	112,185	29,006	54,290			1,309,354
114,573	168,939	41,765	10,338	38,146		1,196,521

2019년 시멘트수요 관련 정부 예산 및 건설지표

■ 대한민국 정부 예산실적

(단위: 조원,%)

구분	'18년(A)	'19년(A)	증감	증감률
총지출	428.8	469.6	40.8	9.5%
보건·복지·노동	144.6	161.0	16.4	11.3%
일반·지방행정	69.0	76.6	7.6	11.0%
교육	64.2	70.6	6.4	10.0%
국방	43.2	46.7	3.5	8.1%
R&D	19.7	20.5	0.8	4.1%
공공질서·안전	19.1	20.1	1.0	5.2%
농림·수산·식품	19.7	20.0	0.3	1.5%
SOC	19.0	19.8	0.8	4.2%
산업·중소기업·에너지	16.3	18.8	2.5	15.3%
환경	6.9	7.4	0.5	7.2%
문화·체육·관광	6.5	7.2	0.7	10.8%
외교·통일	4.7	5.1	0.4	8.5%

\* 출처: 기획재정부

■ 2019년 SOC 예산실적

(단위: 억원,%)

구분	'18예산	'19예산	증감액	증감률
도로	58,899	57,842	△1,057	-1.8%
철도	51,969	55,163	3,194	6.1%
지역 및 도시	11,544	14,658	3,114	27.0%
물류등 기타	13,818	14,429	611	4.4%
수자원	11,205	10,910	△295	-2.6%
산업단지	2,628	3,071	443	16.9%
항공·공항	1,435	1,561	126	8.8%
소계	151,498	157,634	6,136	4.1%

\* 출처: 국토교통부

■ 2019년 주요 건설경기지표

구분	건설투자(십억원)	건설수주(십억원)	건설기성(십억원)	건축허가(천㎡)	건축착공(천㎡)
실적	262,923	152,142	132,715	144,291	109,673
증감률	-2.5%	6.2%	-4.1%	-10.4%	-9.5%

\* 출처: 통계청



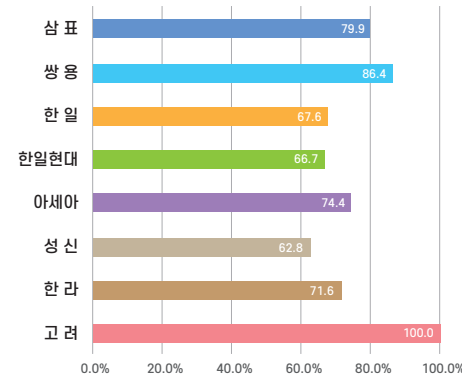
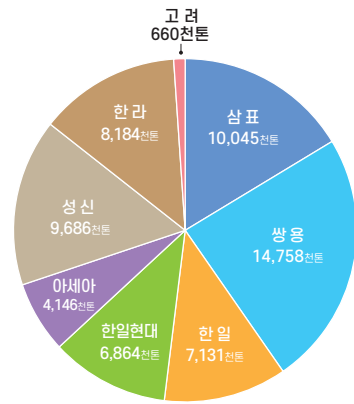
2. 생산설비 및 가동 현황

클링커 생산능력 및 가동률 현황

(단위: 천톤,%)

구분	삼표	쌍용	한일	한일현대	아세아	성신	한라	고려	합계
생산능력	10,045	14,758	7,131	6,864	4,147	9,686	8,184	660	61,475
가동률	79.9	86.4	67.6	66.7	74.4	62.8	71.6	100.0	74.7

\* 가동률 계산: 클링커 생산량 / 클링커 생산능력

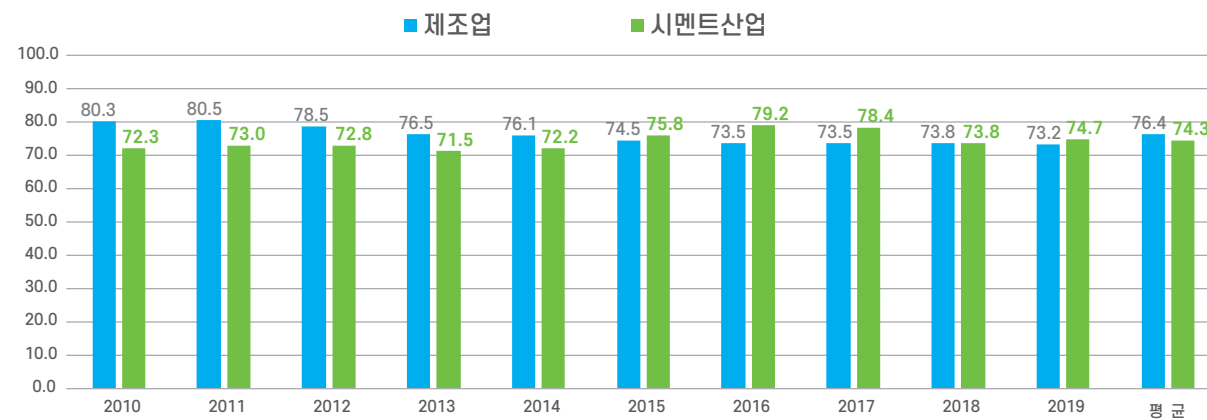


연도별 제조업 및 시멘트산업 평균가동률 동향

(단위: %)

구분	2010	2011	2012	2013	2014	2015	2016	2017	2018	2019	평균
제조업	80.3	80.5	78.5	76.5	76.1	74.5	73.5	73.5	73.8	73.2	76.4
시멘트산업	72.3	73.0	72.8	71.5	72.2	75.8	79.2	78.4	73.8	74.7	74.3

\* 출처: 통계청 (제조업 가동률), 시멘트산업 가동률은 클링커 생산 기준 가동률

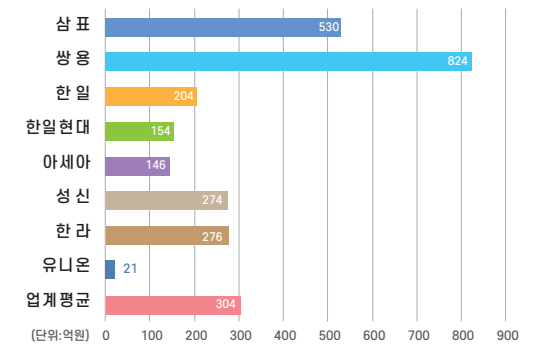
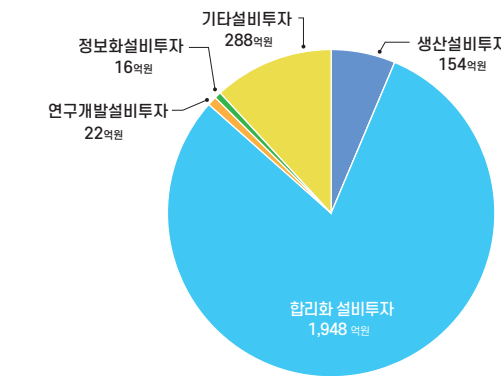


3. 설비투자 현황

업체별, 목적별 설비투자 현황

(단위: 억원)

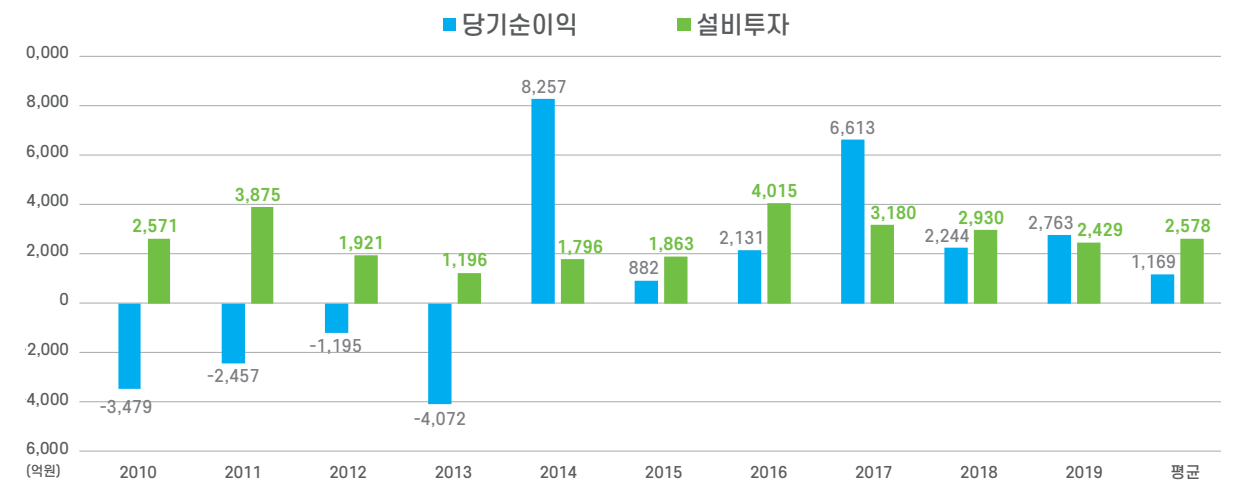
구분	삼표	쌍용	한일	한일현대	아세아	성신	한라	유니온	평균	합계
생산 설비투자	91			56	7				19	154
합리화 설비투자	257	782	166	85	114	250	273	21	244	1,948
자동화	62	5		13	11	1			12	92
설비유지, 보수	129	338	94	29	43	122	216	21	124	992
에너지절약, 공해방지	16	419	50	27	29	55	39		79	634
환경, 안전	50	20	22	16	31	72	19		29	230
연구개발 설비투자		1	6	8		7			3	22
정보화 설비투자	3	2		2	3	4	2		2	16
기타 설비투자	179	39	32	3	22	13			36	288
합계	530	824	204	154	146	274	276	21	304	2,429



업계 당기순이익 대비 설비투자 동향

(단위: 억원)

구분	2010	2011	2012	2013	2014	2015	2016	2017	2018	2019	평균
당기순이익	△3,479	△2,457	△1,195	△4,072	8,257	882	2,131	6,613	2,245	2,763	1,169
설비투자	2,571	3,875	1,921	1,196	1,796	1,863	4,015	3,180	2,930	2,429	2,578



4. 클링커 수급 총괄(생산·분쇄·내수·수출·수입·재고)

(단위 : 톤)

연도	생산	분쇄	출하	내수		수입	재고
				내수	수출		
2008	46,794,815	43,044,487	3,498,120	736,949	3,494,323		1,607,113
2009	44,774,389	42,560,330	2,093,244	709,177	2,085,021		1,779,715
2010	44,853,095	40,161,790	4,768,811	509,770	4,761,909		1,700,865
2011	45,280,804	39,998,746	5,534,427	667,733	5,481,169	2,360	1,504,810
2012	45,154,987	38,728,735	5,735,351	844,116	5,733,180	1,920	2,064,439
2013	44,382,267	39,344,922	6,364,318	867,984	5,496,334	37,365	1,551,157
2014	44,815,936	38,878,711	6,328,887	727,014	5,601,873	15,177	1,773,901
2015	47,015,261	42,865,039	5,425,298	978,713	4,446,585		1,374,106
2016	49,147,686	45,943,033	4,007,071	743,172	3,263,899	62,616	1,436,910
2017	48,657,426	46,133,944	3,117,105	866,029	2,251,076	36,601	1,759,369
2018	45,350,992	41,730,801	4,948,052	660,852	4,287,200		1,304,453
<b>2019</b>	<b>45,931,738</b>	<b>40,535,600</b>	<b>6,357,644</b>	<b>958,024</b>	<b>5,399,620</b>		<b>1,309,354</b>
'19. 1	3,029,020	2,773,834	487,270	39,550	447,720		1,125,934
'19. 2	3,053,553	2,383,849	411,881	44,231	367,650		1,427,987
'19. 3	3,743,336	3,659,132	285,929	59,923	226,006		1,286,185
'19. 4	4,026,868	3,852,537	470,138	104,348	365,790		1,094,726
'19. 5	4,498,532	3,907,468	567,584	111,684	455,900		1,229,890
'19. 6	4,329,266	3,740,206	574,004	76,010	497,994		1,315,357
'19. 7	3,889,131	3,426,478	496,466	52,286	444,180		1,333,830
'19. 8	3,693,603	3,086,481	591,988	103,538	488,450		1,452,502
'19. 9	3,738,443	2,795,092	571,162	39,492	531,670		1,864,183
'19. 10	3,888,043	3,516,627	675,137	86,087	589,050		1,646,517
'19. 11	3,935,973	3,814,210	635,282	149,142	486,140		1,282,140
'19. 12	4,105,970	3,579,686	590,803	91,773	499,070		1,309,354

\* 클링커 내수는 업계 및 타사 판매분

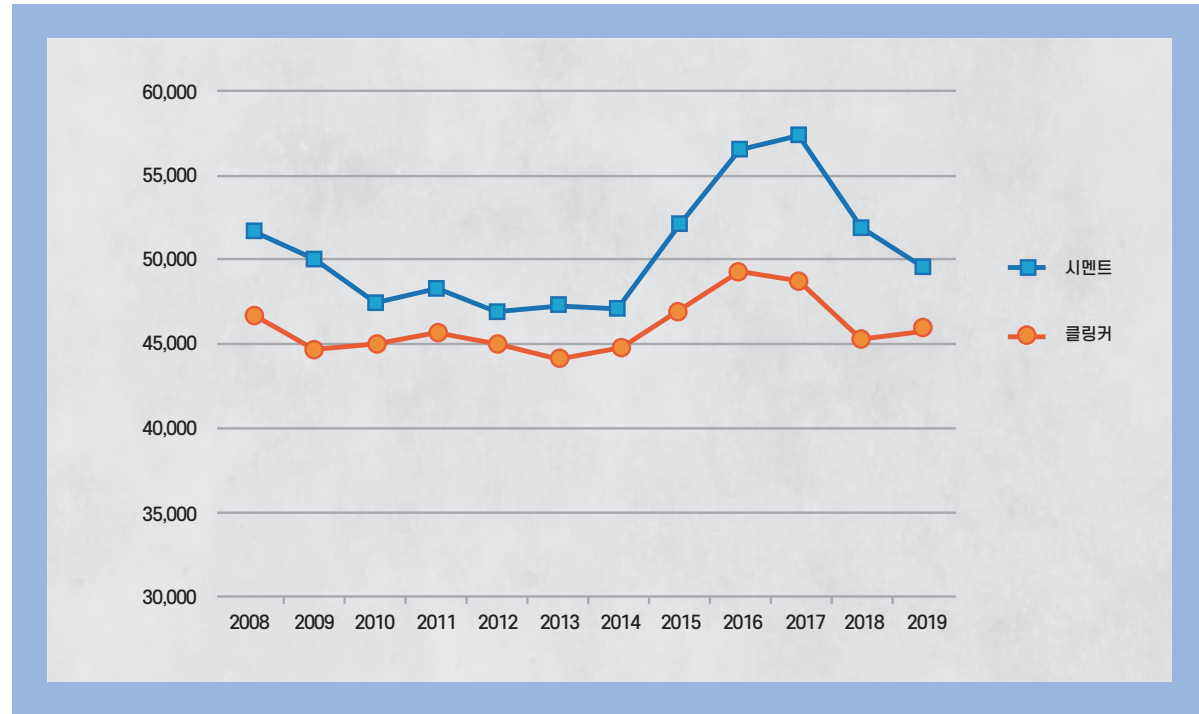
5. 시멘트 수급 총괄(생산·내수·수출·수입·재고)

(단위 : 톤)

연도	생산	출하	내수		수입	재고
			내수	수출		
2008	51,653,418	53,642,874	50,636,800	3,006,074	1,985,460	1,447,279
2009	50,126,341	50,957,374	48,469,983	2,487,391	831,324	1,421,228
2010	47,420,060	48,255,187	45,493,332	2,761,855	772,487	1,362,008
2011	48,249,153	49,085,043	44,601,372	4,483,671	683,400	1,267,687
2012	46,862,240	47,088,926	43,938,835	3,150,091	728,378	1,865,915
2013	47,290,598	48,726,134	45,173,814	3,552,320	760,519	1,041,046
2014	47,047,900	47,630,304	43,706,915	3,923,389	881,681	1,357,236
2015	52,043,695	53,639,091	50,737,202	2,901,889	1,157,505	798,180
2016	56,507,193	57,534,266	55,755,560	1,778,706	1,150,870	1,007,530
2017	57,399,835	57,848,354	56,710,577	1,137,777	854,363	1,440,160
2018	52,092,607	52,393,362	51,236,889	1,156,473	662,000	1,229,041
<b>2019</b>	<b>50,635,456</b>	<b>50,664,514</b>	<b>49,483,212</b>	<b>1,181,302</b>	<b>599,320</b>	<b>1,196,521</b>
'19. 1	3,436,330	3,748,582	3,639,995	108,587	65,100	970,750
'19. 2	2,952,856	2,769,806	2,686,157	83,649	43,500	1,175,770
'19. 3	4,611,023	4,585,095	4,538,438	46,657	56,100	1,205,150
'19. 4	4,846,400	4,849,563	4,755,835	93,728	65,100	1,243,511
'19. 5	4,900,189	4,898,925	4,806,673	92,252	68,100	1,235,702
'19. 6	4,668,351	4,441,089	4,325,533	115,556	38,100	1,405,754
'19. 7	4,232,404	4,218,823	4,123,870	94,953	66,720	1,435,619
'19. 8	3,862,513	3,975,667	3,872,331	103,336	55,100	1,340,754
'19. 9	3,476,561	3,237,156	3,147,070	90,086	30,100	1,564,858
'19. 10	4,404,904	4,712,269	4,611,849	100,420	35,200	1,209,645
'19. 11	4,795,118	4,993,837	4,895,533	98,304	30,500	983,891
'19. 12	4,448,807	4,233,702	4,079,928	153,774	45,700	1,196,521

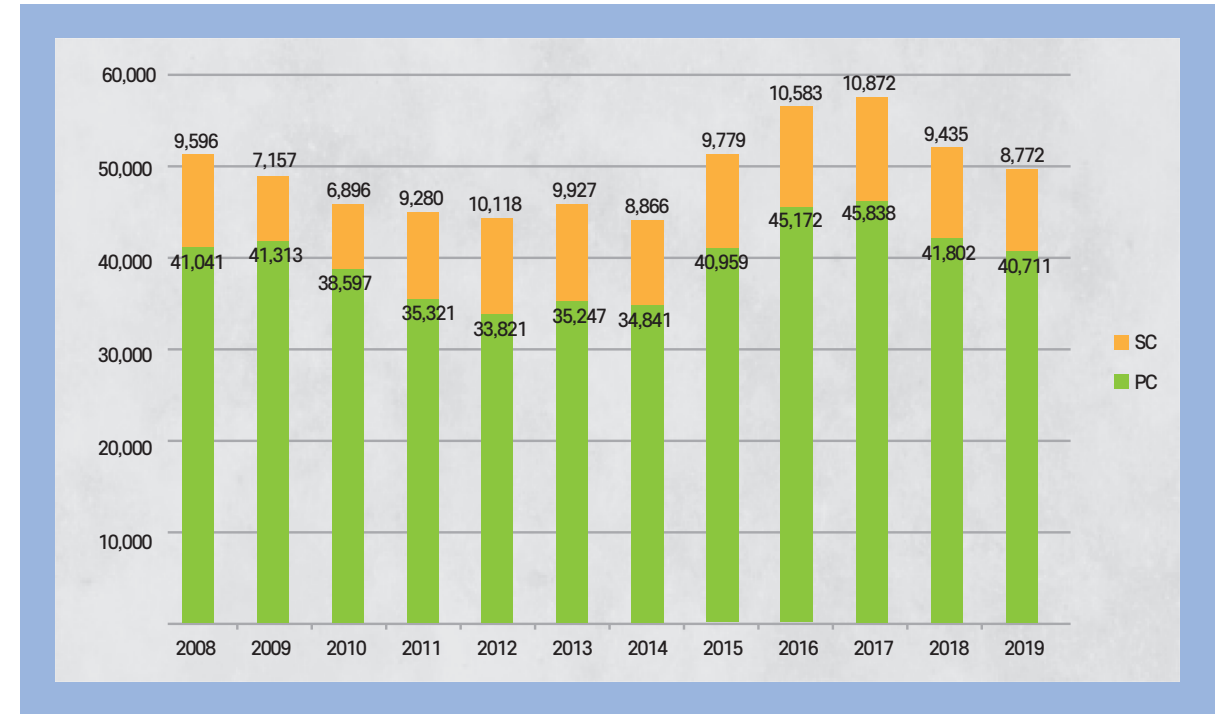
■ 생산

(단위: 천톤)



■ 내수

(단위: 천톤)



(단위: 톤, %)

연도	클링커		시멘트				합계	증감율
	증감율	PC	증감율	SC	증감율			
2008	1.1%	40,825,625	-2.5%	10,827,793	4.9%	51,653,418	-1.0%	
2009	-4.3%	41,385,998	1.4%	8,740,343	-19.3%	50,126,341	-3.0%	
2010	0.2%	39,320,668	-5.0%	8,099,392	-7.3%	47,420,060	-5.4%	
2011	1.0%	38,977,636	-0.9%	9,271,517	14.5%	48,249,153	1.7%	
2012	-0.3%	36,603,031	-6.1%	10,259,209	10.7%	46,862,240	-2.9%	
2013	-1.7%	37,390,359	2.2%	9,900,239	-3.5%	47,290,598	0.9%	
2014	1.0%	38,128,629	2.0%	8,919,271	-9.9%	47,047,900	-0.5%	
2015	4.9%	42,293,695	10.9%	9,750,000	9.3%	52,043,695	10.6%	
2016	4.5%	45,887,385	8.5%	10,619,808	8.9%	56,507,193	8.6%	
2017	-1.0%	46,569,811	1.5%	10,830,024	2.0%	57,399,835	1.6%	
2018	-6.8%	42,701,738	-8.3%	9,390,869	-13.3%	52,092,607	-9.2%	
2019	1.3%	41,914,664	-2.0%	8,720,792	-7.1%	50,635,456	-2.8%	

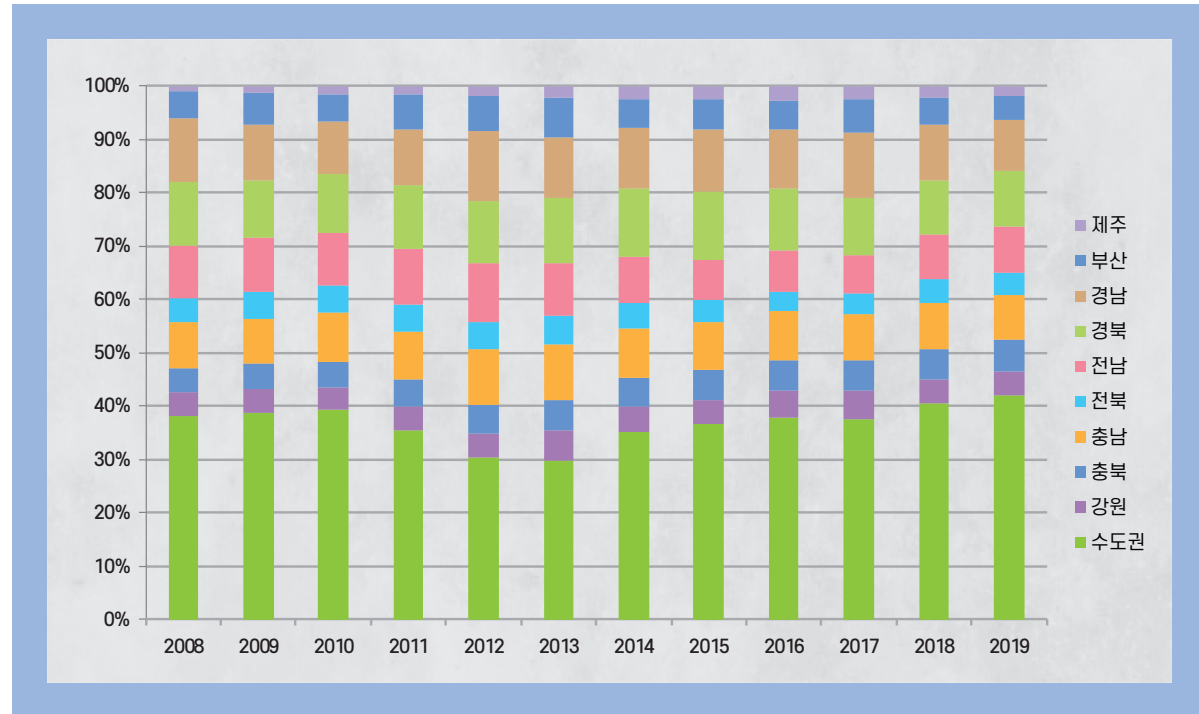
(단위: 톤, %)

연도	시멘트					
	PC	증감율	SC	증감율	합계	증감율
2008	41,041,037	-1.7%	9,595,763	9.1%	50,636,800	-0.3%
2009	41,313,255	-0.1%	7,156,728	5.0%	48,469,983	-4.3%
2010	38,597,006	-6.0%	6,896,326	-19.5%	45,493,332	-6.1%
2011	35,321,416	-5.4%	9,279,956	-6.6%	44,601,372	-2.0%
2012	33,820,613	-4.2%	10,118,222	13.9%	43,938,835	-1.5%
2013	35,247,145	4.2%	9,926,669	7.0%	45,173,814	2.8%
2014	34,841,243	-1.2%	8,865,672	-10.7%	43,706,915	-3.2%
2015	40,958,594	17.6%	9,778,608	10.3%	50,737,202	16.1%
2016	45,172,485	10.3%	10,583,075	8.2%	55,755,560	9.9%
2017	45,838,414	1.5%	10,872,163	2.7%	56,710,577	1.7%
2018	41,802,076	-8.8%	9,434,813	-13.2%	51,236,889	-9.7%
2019	40,711,094	-2.6%	8,772,118	-7.0%	49,483,212	-3.4%

\* 용어 : 포틀랜드시멘트 PC, 슬래그시멘트 SC

■ 지역별 내수

(단위 : %)



(단위 : 톤)

연도	수도권	강원	충북	충남	전북	전남	경북	경남	부산	제주	합계
2008	19,361,649	2,136,793	2,372,500	4,376,673	2,238,881	5,016,940	5,974,029	6,041,317	2,597,461	520,557	50,636,800
2009	18,749,058	2,158,300	2,313,935	4,090,231	2,393,667	4,936,952	5,286,091	5,071,074	2,844,138	626,537	48,469,983
2010	17,910,592	1,870,593	2,185,586	4,247,255	2,194,475	4,481,149	5,019,894	4,555,077	2,356,984	671,727	45,493,332
2011	15,830,458	1,994,179	2,177,805	4,054,454	2,263,105	4,632,915	5,353,791	4,661,127	2,874,772	758,766	44,601,372
2012	13,339,877	1,927,652	2,393,935	4,625,611	2,250,253	4,787,573	5,130,370	5,721,715	2,859,899	901,950	43,938,835
2013	13,332,734	2,472,501	2,632,490	4,856,975	2,343,880	4,473,511	5,310,432	5,356,522	3,378,561	1,016,208	45,173,814
2014	15,289,633	2,139,917	2,343,425	4,058,551	2,073,472	3,732,585	5,666,960	4,944,762	2,393,847	1,063,763	43,706,915
2015	18,523,923	2,352,569	2,892,353	4,563,136	1,991,194	3,915,134	6,506,198	5,854,551	2,866,359	1,271,785	50,737,202
2016	21,085,195	2,897,760	3,108,852	5,139,644	2,035,675	4,357,669	6,468,828	6,159,402	2,976,438	1,526,097	55,755,560
2017	21,348,762	2,970,254	3,218,440	4,963,244	2,110,618	4,150,167	6,073,816	6,948,957	3,433,429	1,492,890	56,710,577
2018	20,663,871	2,324,395	2,868,029	4,494,526	2,269,047	4,332,879	5,183,311	5,311,743	2,710,311	1,078,777	51,236,889
2019	20,770,126	2,221,385	2,973,049	4,149,424	1,996,358	4,308,107	5,162,971	4,766,748	2,207,147	927,897	49,483,212

■ 품종별 내수

(단위 : 톤, %)

연도	시멘트					
	포장	증감율	벌크	증감율	합계	증감율
2008	3,373,296	-9.4%	47,263,504	0.4%	50,636,800	-0.3%
2009	3,042,751	-9.8%	45,427,232	-3.9%	48,469,983	-4.3%
2010	2,970,481	-2.4%	42,522,851	-6.4%	45,493,332	-6.1%
2011	3,001,398	1.0%	41,599,974	-2.2%	44,601,372	-2.0%
2012	2,731,189	-9.0%	41,207,646	-0.9%	43,938,835	-1.5%
2013	2,543,477	-6.9%	42,630,337	3.5%	45,173,814	2.8%
2014	2,481,184	-2.4%	41,225,731	-3.3%	43,706,915	-3.2%
2015	2,567,966	3.5%	48,169,236	16.8%	50,737,202	16.1%
2016	2,569,777	0.1%	53,185,783	10.4%	55,755,560	9.9%
2017	2,408,575	-6.3%	54,302,002	2.1%	56,710,577	1.7%
2018	2,095,985	-13.0%	49,140,904	-9.5%	51,236,889	-9.7%
2019	1,850,711	-11.7%	47,632,501	-3.1%	49,483,212	-3.4%

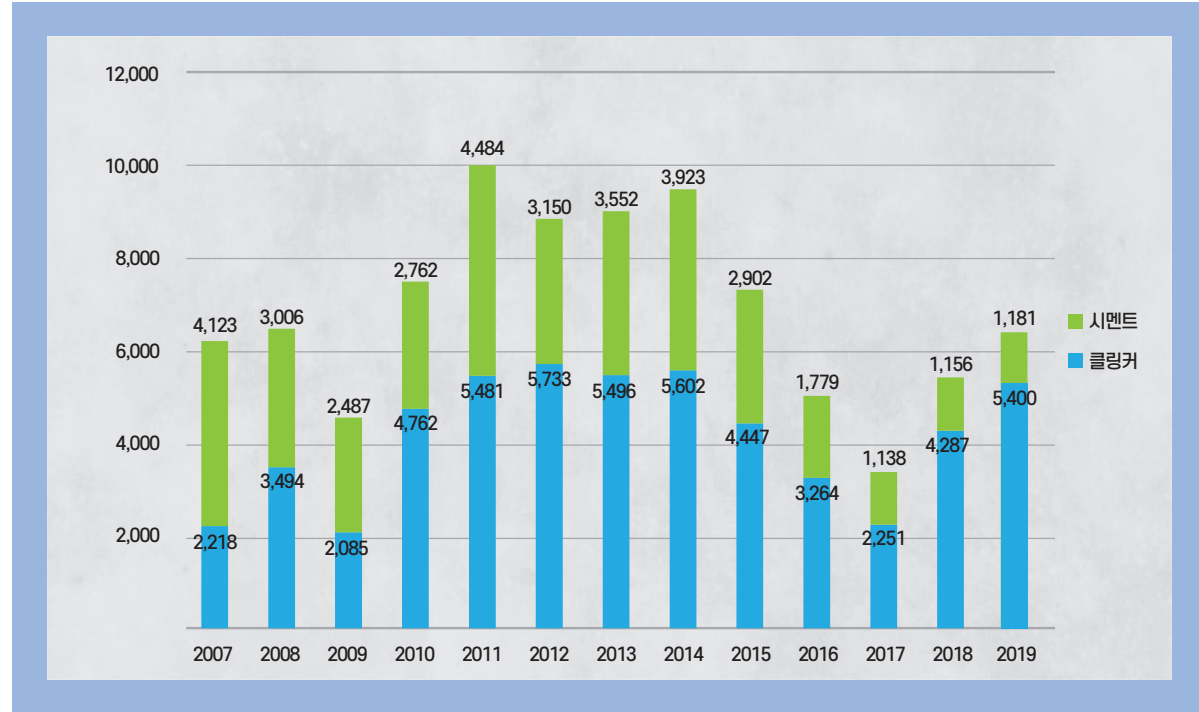
■ 수요별 내수

(단위 : 톤, %)

연도	시멘트					
	민수	증감율	관수	증감율	합계	증감율
2008	50,283,921	0.1%	352,879	-39.1%	50,636,800	-0.3%
2009	47,983,157	-4.6%	486,826	38.0%	48,469,983	-4.3%
2010	45,097,035	-6.0%	396,297	-18.6%	45,493,332	-6.1%
2011	44,233,186	-1.9%	368,186	-7.1%	44,601,372	-2.0%
2012	43,592,522	-1.4%	346,313	-5.9%	43,938,835	-1.5%
2013	44,694,572	2.5%	479,242	38.4%	45,173,814	2.8%
2014	43,427,308	-2.8%	279,607	-41.7%	43,706,915	-3.2%
2015	50,443,657	16.2%	293,545	5.0%	50,737,202	16.1%
2016	55,457,966	9.9%	297,594	1.4%	55,755,560	9.9%
2017	56,365,780	1.6%	344,797	15.9%	56,710,577	1.7%
2018	50,956,336	-9.6%	280,553	-18.6%	51,236,889	-9.7%
2019	49,259,381	-3.3%	223,831	-20.2%	49,483,212	-3.4%

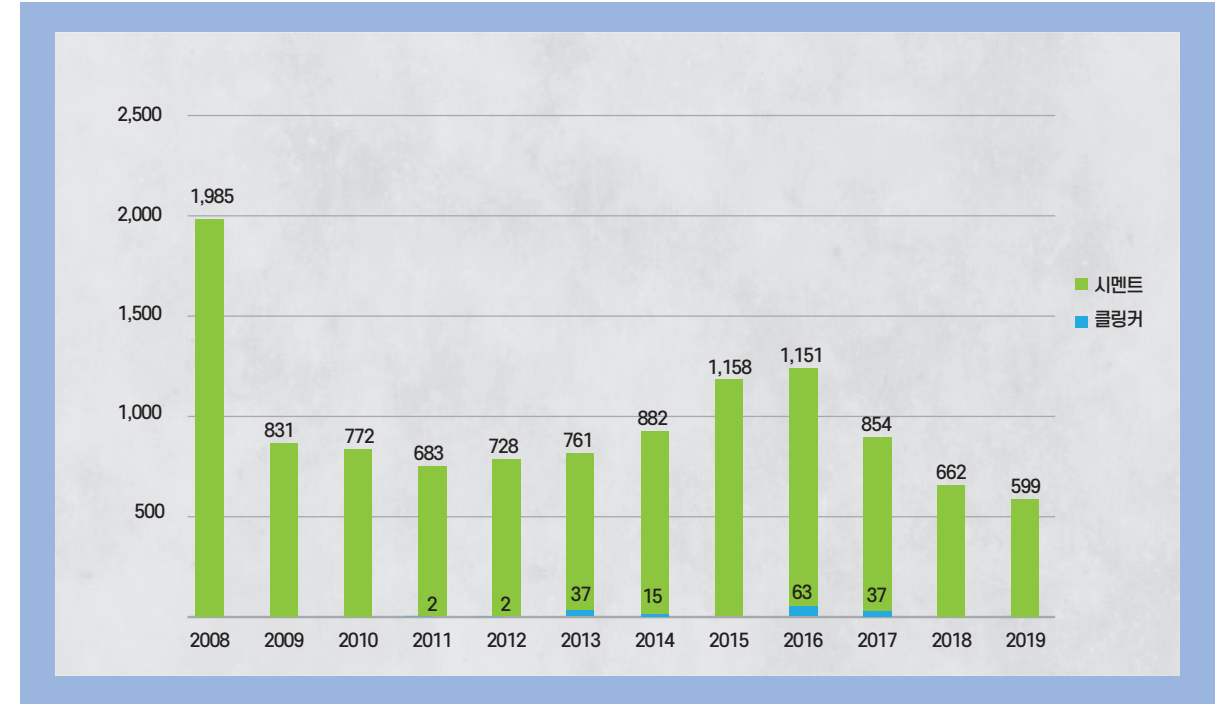
■ 수출

(단위: 천톤)



■ 수입

(단위: 천톤)



(단위: 톤,%)

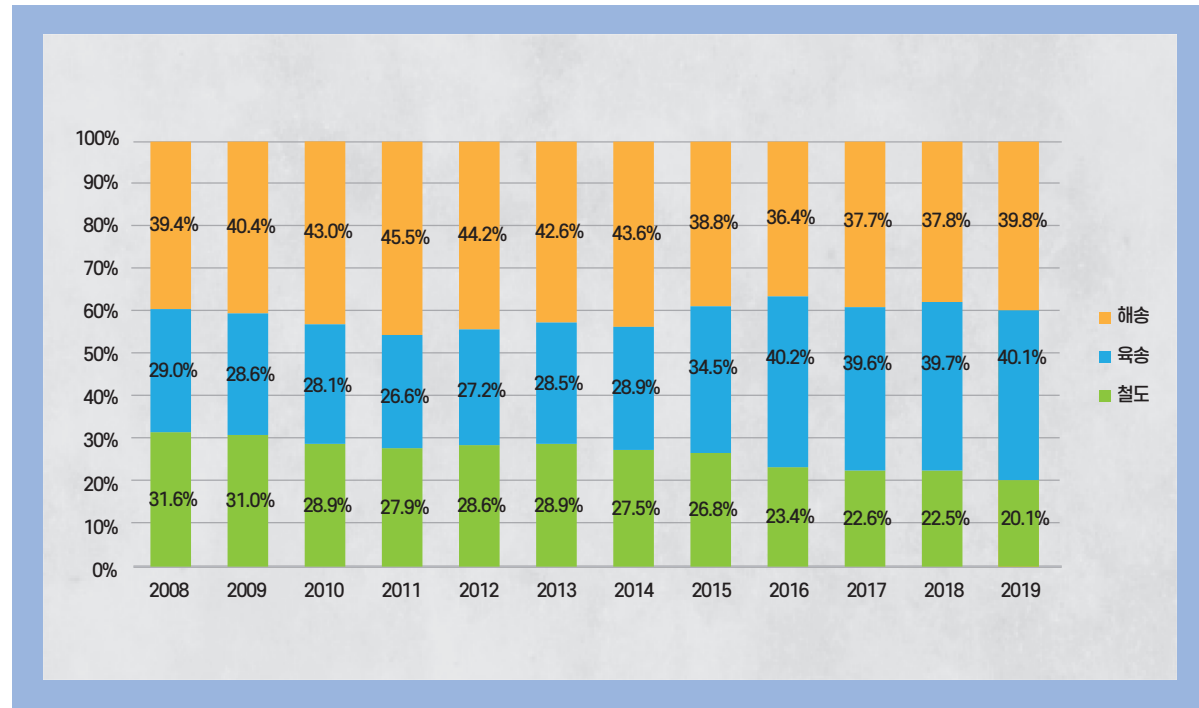
연도	클링커		시멘트		합계	
	증감율	증감율	증감율	증감율	증감율	증감율
2008		57.5%		-27.1%	6,500,397	2.5%
2009		-40.3%		-17.3%	4,572,412	-29.7%
2010		128.4%		11.0%	7,523,764	64.5%
2011		15.1%		62.3%	9,964,840	32.4%
2012		4.6%		-29.7%	8,883,271	-10.9%
2013		-4.1%		12.8%	9,048,654	1.9%
2014		1.9%		10.4%	9,525,262	5.3%
2015		-20.6%		-26.0%	7,348,474	-22.9%
2015		-26.6%		-38.7%	5,042,605	-31.4%
2017		-31.0%		-36.0%	3,388,853	-32.8%
2018		90.5%		1.6%	5,443,673	60.6%
2019		25.9%		2.1%	6,580,922	20.9%

(단위: 톤,%)

연도	클링커		시멘트		합계	
	증감율	증감율	증감율	증감율	증감율	증감율
2008				-31.9%	1,985,460	-31.9%
2009				-58.1%	831,324	-58.1%
2010				-7.1%	772,487	-7.1%
2011	2,360			-11.5%	685,760	-11.2%
2012	1,920	-18.6%		6.6%	730,298	6.5%
2013	37,365	1846.1%		4.4%	797,884	9.3%
2014	15,177	-59.4%		15.9%	896,858	12.4%
2015				31.3%	1,157,505	29.1%
2016	62,616			-0.6%	1,213,486	4.8%
2017	36,601	-41.5%		-25.8%	890,964	-26.6%
2018		-100.0%		-22.5%	662,000	-25.7%
2019				-9.5%	599,320	-9.5%

■ 수송

(단위 : %)



(단위 : 천톤, %)

연도	철도		육송		해송		합계		수출
	수량	구성비	수량	구성비	수량	구성비	수량	구성비	
2008	17,161	31.6	15,699	29.0	21,366	39.4	54,226	100.0	(6,484)
2009	15,807	31.0	14,616	28.6	20,587	40.4	51,010	100.0	(4,559)
2010	14,596	28.8	14,240	28.2	21,766	43.0	50,602	100.0	(7,509)
2011	14,487	27.9	13,809	26.6	23,596	45.5	51,892	100.0	(9,952)
2012	14,409	28.6	13,672	27.2	22,282	44.2	50,363	100.0	(8,856)
2013	14,754	28.9	14,534	28.5	21,726	42.6	51,014	100.0	(9,036)
2014	14,039	27.5	14,788	28.9	22,268	43.6	51,095	100.0	(9,511)
2015	14,747	26.8	18,968	34.4	21,344	38.8	55,059	100.0	(7,336)
2016	13,474	23.4	23,159	40.2	20,964	36.4	57,597	100.0	(5,029)
2017	13,238	22.9	22,563	39.1	21,910	38.0	57,711	100.0	(3,389)
2018	12,346	22.5	21,758	39.7	20,705	37.8	54,809	100.0	(5,444)
2019	11,002	20.1	21,960	40.1	21,780	39.8	54,742	100.0	(6,581)

\* 해송에 수출 포함

6. 회원사 주요 현황

회사명	창립일	소재지		종업원수 (명)	대표전화
		본사	생산공장/전화		
(주)삼표시멘트	1957. 6.15	강원도 삼척시 동양길 20	강원도 삼척시/ 033-571-7000	739	033-571-7000
쌍용양회공업(주)	1962. 5.14	서울시 중구 수표로 34 (씨티센터타워)	강원도 동해시/ 033-520-1114 강원도 영월군/ 033-370-8114	1,233	02-2270-5114
한일시멘트(주)	1961.12.28	서울시 서초구 효령로 275 (한일시멘트빌딩)	충북 단양군/ 043-420-5000	615	02-531-7000
한일현대시멘트(주)	1964. 9.15	서울시 서초구 효령로 275 (한일시멘트빌딩)	강원도 영월군/ 033-370-5500 충북 단양군/ 043-420-8900	402	02-520-2114
아세아시멘트(주)	1965.11.20	서울시 강남구 논현로 430 (아세아타워)	충북 제천시/ 043-649-5000	480	02-527-6500
성신양회(주)	1967. 3.16	서울시 종로구 인사동5길 29 (태화빌딩)	충북 단양군/ 043-422-4211	610	02-3782-7000
한라시멘트(주)	1978. 1.27	강원도 강릉시 옥계면 산계길 225	강원도 강릉시/ 033-534-1000	497	033-534-1000
한국씨엔티(주)	1976. 2.18	광주시 북구 무등로 239 062-519-1600	경북 포항시/ 054-285-2901	211	062-519-1600
(주)유니온	1964.10.10	서울시 중구 소공로 94 (OCI빌딩)	충북 청주시/ 043-292-0141	231	02-757-3801

\* 기준 : 2019. 12월말



7. 회원사 경영 현황

■ 재무상태표

(단위: 억원)

항목	삼 표		쌍 용		한 일		한일현대	
	'18	'19	'18	'19	'18	'19	'18	'19
자산 총계	11,105	11,116	29,671	29,230	25,021	26,699	5,489	5,602
부채 총계	5,216	5,093	10,705	11,363	8,361	10,568	3,725	3,556
자본 총계	5,889	6,023	18,966	17,867	16,660	16,131	1,764	2,046

항목	아세아		성 신		한 라		합 계	
	'18	'19	'18	'19	'18	'19	'18	'19
자산 총계	11,610	11,430	9,751	9,464	9,720	9,089	102,367	102,630
부채 총계	4,274	4,007	5,883	5,461	7,530	6,768	45,694	46,816
자본 총계	7,336	7,423	3,868	4,003	2,190	2,321	56,673	55,814

\* 자료 : 각사 사업보고서, 감사보고서(2019)

■ 손익계산서

(단위: 억원)

구 분	삼 표		쌍 용		한 일		한일현대	
	'18	'19	'18	'19	'18	'19	'18	'19
매출액	5,713	5,873	9,959	10,448	10,187	9,462	3,396	3,841
영업이익	-96	352	1,669	1,704	928	590	205	352
당기순이익	-133	173	1,505	1,373	813	405	-294	413

구 분	아세아		성 신		한 라		합 계	
	'18	'19	'18	'19	'18	'19	'18	'19
매출액	3,907	3,828	6,169	5,287	4,282	4,479	43,613	43,218
영업이익	247	280	297	240	426	466	3,676	3,984
당기순이익	74	142	167	174	113	83	2,245	2,763

\* 자료 : 각사 사업보고서, 감사보고서(2019)

II. 국내 시멘트산업 통계 (부문편)

- 클링커 수급 / 시멘트 수급
- 내수 총괄 / 수출입
- 수송 / 원부재료

1. 클링커 수급

■ 총괄

(단위: 톤)

회사	생산	분쇄	출하	출하		수입	재고
				내수	수출		
삼표	8,029,338	6,700,234	1,407,853	258,193	1,149,660		49,860
쌍용	12,745,428	9,639,551	3,049,591	465,597	2,583,994		417,817
한일	4,821,681	4,784,424	51,300	51,300			202,792
한일현대	4,580,141	4,639,230					126,018
아세아	3,086,186	3,212,945	132,900		132,900		72,213
성신	6,083,556	6,049,298	10,135	10,135			245,173
한라	5,859,951	4,153,680	1,705,865	172,799	1,533,066		112,185
한국		680,684					29,006
고려	725,457	675,554					54,290
<b>합계</b>	<b>45,931,738</b>	<b>40,535,600</b>	<b>6,357,644</b>	<b>958,024</b>	<b>5,399,620</b>		<b>1,309,354</b>

\* 클링커 내수는 타사 판매분

■ 월별

(단위: 톤)

월별	생산	분쇄	출하	출하		수입	재고
				내수	수출		
1	3,029,020	2,773,834	487,270	39,550	447,720		1,125,934
2	3,053,553	2,383,849	411,881	44,231	367,650		1,427,987
3	3,743,336	3,659,132	285,929	59,923	226,006		1,286,185
4	4,026,868	3,852,537	470,138	104,348	365,790		1,094,726
5	4,498,532	3,907,468	567,584	111,684	455,900		1,229,890
6	4,329,266	3,740,206	574,004	76,010	497,994		1,315,357
<b>소계</b>	<b>22,680,575</b>	<b>20,317,026</b>	<b>2,796,806</b>	<b>435,746</b>	<b>2,361,060</b>		
7	3,889,131	3,426,478	496,466	52,286	444,180		1,333,830
8	3,693,603	3,086,481	591,988	103,538	488,450		1,452,502
9	3,738,443	2,795,092	571,162	39,492	531,670		1,864,183
10	3,888,043	3,516,627	675,137	86,087	589,050		1,646,517
11	3,935,973	3,814,210	635,282	149,142	486,140		1,282,140
12	4,105,970	3,579,686	590,803	91,733	499,070		1,309,354
<b>합계</b>	<b>45,931,738</b>	<b>40,535,600</b>	<b>6,357,644</b>	<b>958,024</b>	<b>5,399,620</b>		

■ 회사별

● 삼표

(단위: 톤)

월별	생산	분쇄	출하	출하		수입	재고
				내수	수출		
1	640,740	474,089	104,162	12,762	91,400		191,098
2	415,969	421,241	58,621	12,591	46,030		127,205
3	650,815	578,448	62,358	20,158	42,200		137,214
4	674,232	636,926	67,663	21,463	46,200		106,857
5	735,561	642,315	71,508	27,508	44,000		128,595
6	729,626	638,667	120,832	28,932	91,900		98,722
<b>소계</b>	<b>3,846,943</b>	<b>3,391,686</b>	<b>485,144</b>	<b>123,414</b>	<b>361,730</b>		
7	739,642	588,853	116,384	21,844	94,540		133,127
8	610,087	482,024	108,800	20,500	88,300		152,390
9	656,680	498,872	155,165	16,585	138,580		155,033
10	687,618	532,061	117,478	26,978	90,500		193,112
11	733,898	611,118	212,365	24,305	188,060		103,527
12	754,470	595,620	212,517	24,567	187,950		49,860
<b>합계</b>	<b>8,029,338</b>	<b>6,700,234</b>	<b>1,407,853</b>	<b>258,193</b>	<b>1,149,660</b>		

● 쌍용

(단위: 톤)

월별	생산	분쇄	출하	출하		수입	재고
				내수	수출		
1	983,868	693,590	251,808	26,788	225,020		400,001
2	985,477	658,988	203,932	23,432	180,500		522,558
3	877,434	812,941	138,165	39,765	98,400		448,886
4	1,048,054	879,546	230,275	40,785	189,490		387,119
5	1,218,990	918,718	279,326	40,176	239,150		408,065
6	1,179,132	850,731	316,272	47,078	269,194		420,194
<b>소계</b>	<b>6,292,955</b>	<b>4,814,514</b>	<b>1,419,778</b>	<b>218,024</b>	<b>1,201,754</b>		
7	1,067,048	790,234	262,992	30,442	232,550		434,016
8	1,098,489	748,922	303,588	36,238	267,350		479,995
9	1,097,956	665,389	240,857	22,907	217,950		671,705
10	1,082,487	829,656	357,461	41,411	316,050		567,075
11	1,031,385	921,415	243,108	75,038	168,070		433,937
12	1,075,108	869,421	221,807	41,537	180,270		417,817
<b>합계</b>	<b>12,745,428</b>	<b>9,639,551</b>	<b>3,049,591</b>	<b>465,597</b>	<b>2,583,994</b>		



● 한 일

(단위 : 톤)

월 별	생 산	분 쇠	출 하	수 출		수 입	재 고
				내 수	수 출		
1	299,561	354,039					162,357
2	384,663	269,398	8,208	8,208			269,414
3	473,643	444,881					298,176
4	342,387	472,898					167,665
5	415,236	435,568					147,333
6	440,357	437,987					149,703
소계	2,355,847	2,414,771	8,208	8,208			
7	344,902	367,239					127,366
8	419,947	372,425					174,888
9	436,485	354,061					257,312
10	436,186	402,273	3,801	3,801			287,424
11	413,203	457,181	22,483	22,483			220,963
12	415,111	416,474	16,808	16,808			202,792
합계	4,821,681	4,784,424	51,300	51,300			

● 한일현대

(단위 : 톤)

월 별	생 산	분 쇠	출 하	수 출		수 입	재 고
				내 수	수 출		
1	147,223	267,334					56,789
2	229,488	219,287					75,197
3	469,590	467,614					77,173
4	450,491	462,114					65,550
5	468,777	451,098					83,229
6	447,887	421,441					109,675
소계	2,213,456	2,288,888					
7	423,383	415,242					117,816
8	397,134	347,958					166,992
9	329,198	311,515					184,675
10	390,243	431,890					143,028
11	389,281	436,826					95,483
12	437,446	406,911					126,018
합계	4,580,141	4,639,230					

● 아세아

(단위 : 톤)

월 별	생 산	분 쇠	출 하	수 출		수 입	재 고
				내 수	수 출		
1	199,217	200,243					52,695
2	234,106	166,300					120,501
3	275,166	301,147					94,520
4	318,015	352,386	42,100		42,100		60,149
5	329,166	299,691	44,000		44,000		89,624
6	326,175	309,263					106,536
소계	1,681,845	1,629,030	86,100		86,100		
7	257,874	299,922					64,488
8	313,670	251,074	46,800		46,800		127,084
9	214,779	220,576					121,287
10	173,510	280,926					39,128
11	161,880	261,433					26,738
12	282,628	269,984					72,213
합계	3,086,186	3,212,945	132,900		132,900		

● 성신

(단위 : 톤)

월 별	생 산	분 쇠	출 하	수 출		수 입	재 고
				내 수	수 출		
1	260,650	397,915					83,785
2	370,551	313,406					140,930
3	515,852	586,207					70,575
4	626,231	566,063					130,743
5	662,943	609,163					184,523
6	568,186	554,419					198,290
소계	3,004,413	3,027,173					
7	567,392	504,588					261,094
8	283,459	445,516					99,037
9	528,379	398,404					229,012
10	577,506	561,700					244,818
11	558,492	583,010	7,092	7,092			213,208
12	563,915	528,907	3,043	3,043			245,173
합계	6,083,556	6,049,298	10,135	10,135			

● 한라

(단위 : 톤)

월 별	생 산	분 쇠	출 하	수 출		수 입	재 고
				내 수	수 출		
1	430,621	296,039	131,300		131,300		115,093
2	416,875	264,788	141,120		141,120		126,060
3	412,974	338,100	85,406		85,406		115,528
4	501,750	355,867	130,100	42,100	88,000		131,311
5	602,120	418,259	172,750	44,000	128,750		142,422
6	572,688	382,599	136,900		136,900		195,611
소계	2,937,028	2,055,652	797,576	86,100	711,476		
7	431,673	354,459	117,090		117,090		155,735
8	502,749	344,089	132,800	46,800	86,000		181,595
9	412,482	260,794	175,140		175,140		158,143
10	482,747	353,928	196,397	13,897	182,500		90,533
11	583,532	390,486	150,234	20,224	130,010		133,345
12	509,740	394,272	136,628	5,778	130,850		112,185
합계	5,859,951	4,153,680	1,705,865	172,799	1,533,066		

● 고려

(단위 : 톤)

월 별	생 산	분 쇠	출 하	수 출		수 입	재 고
				내 수	수 출		
1	67,140	53,705					17,822
2	16,424	32,039					2,207
3	67,862	67,635					2,434
4	65,708	65,232					2,910
5	65,739	64,973					3,676
6	65,215	59,340					9,551
소계	348,088	342,924					
7	57,217	50,818					15,950
8	68,068	39,882					44,136
9	62,484	42,877					63,743
10	57,746	70,485					51,004
11	64,302	83,099					32,207
12	67,552	45,469					54,290
합계	725,457	675,554					

● 한국

(단위 : 톤)

월 별	생 산	분 쇠	출 하	수 출		수 입	재 고
				내 수	수 출		
1		36,880					46,294
2		38,402					43,915
3		62,159					41,679
4		61,505					42,422
5		67,683					42,423
6		85,759					27,075
소계		352,388					
7		55,123					24,238
8		54,591					26,385
9		42,604					23,273
10		53,708					30,395
11		69,642					22,732
12		52,628					29,006
합계		680,684					

■ 회사별, 공장별 클링커 생산

(단위: 톤)

사별	월별	1	2	3	4	5	6	소 계
	공장별							
삼표	삼척	640,740	415,969	650,815	674,232	735,561	729,626	3,846,943
쌍용	동해	837,494	797,673	693,456	841,243	981,880	949,666	5,101,412
	영월	146,374	187,804	183,978	206,811	237,110	229,466	1,191,543
	계	983,868	985,477	877,434	1,048,054	1,218,990	1,179,132	6,292,955
한일	단양	299,561	384,663	473,643	342,387	415,236	440,357	2,355,847
한일현대	단양		39,655	120,366	113,451	121,585	115,084	510,141
	영월	147,223	189,833	349,224	337,040	347,192	332,803	1,703,315
	계	147,223	229,488	469,590	450,491	468,777	447,887	2,213,456
아세아	제천	199,217	234,106	275,166	318,015	329,166	326,175	1,681,845
성신	단양	260,650	370,551	515,852	626,231	662,943	568,186	3,004,413
한라	옥계	430,621	416,875	412,974	501,750	602,120	572,688	2,937,028
고려	장성	67,140	16,424	67,862	65,708	65,739	65,215	348,088
합 계		3,029,020	3,053,553	3,743,336	4,026,868	4,498,532	4,329,266	22,680,575

(단위: 톤)

사별	월별	7	8	9	10	11	12	합 계
	공장별							
삼표	삼척	739,642	610,087	656,680	687,618	733,898	754,470	8,029,338
쌍용	동해	848,039	859,028	880,890	857,446	798,560	846,101	10,191,476
	영월	219,009	239,461	217,066	225,041	232,825	229,007	2,553,952
	계	1,067,048	1,098,489	1,097,956	1,082,487	1,031,385	1,075,108	12,745,428
한일	단양	344,902	419,947	436,485	436,186	413,203	415,111	4,821,681
한일현대	단양	92,724	121,425	48,993	99,865	74,636	117,118	1,064,902
	영월	330,659	275,709	280,205	290,378	314,645	320,328	3,515,239
	계	423,383	397,134	329,198	390,243	389,281	437,446	4,580,141
아세아	제천	257,874	313,670	214,779	173,510	161,880	282,628	3,086,186
성신	단양	567,392	283,459	528,379	577,506	558,492	563,915	6,083,556
한라	옥계	431,673	502,749	412,482	482,747	583,532	509,740	5,859,951
고려	장성	57,217	68,068	62,484	57,746	64,302	67,552	725,457
합 계		3,889,131	3,693,603	3,738,443	3,888,043	3,935,973	4,105,970	45,931,738

2. 시멘트 수급

■ 총괄

(단위: 톤)

업 체	생 산	출 하	수 출		수 입	재 고
			내 수	수 출		
삼 표	8,070,242	7,784,913	7,784,913			328,287
쌍 용	11,506,410	10,521,427	9,460,716	1,060,711		179,081
한 일	5,615,237	5,791,296	5,783,634	7,662		115,535
한일현대	5,396,705	5,395,252	5,395,252			134,841
아세아	3,667,477	3,318,428	3,318,428			65,016
성 신	7,117,254	7,114,205	7,001,276	112,929		114,573
한 라	5,404,374	5,656,186	5,656,186			168,939
한 국	1,705,331	1,707,190	1,707,190			41,765
고 려	1,111,667	1,143,099	1,143,099		30,000	10,338
대 한	1,040,759	1,991,318	1,991,318		328,120	38,146
기 타		241,200	241,200		241,200	
합계	50,635,456	50,664,514	49,483,212	1,181,302	599,320	1,196,521

\*기타는수입사

■ 월 별

(단위: 톤)

월 별	생 산	출 하	수 출		수 입	재 고
			내 수	수 출		
1	3,436,330	3,748,583	3,639,996	108,587	65,100	970,750
2	2,952,856	2,769,806	2,686,157	83,649	43,500	1,175,770
3	4,611,023	4,585,095	4,538,438	46,657	56,100	1,205,150
4	4,846,400	4,849,563	4,755,835	93,728	65,100	1,243,512
5	4,900,189	4,898,954	4,806,702	92,252	68,100	1,235,703
6	4,668,351	4,441,089	4,325,533	115,556	38,100	1,405,757
소계	25,415,149	25,293,090	24,752,661	540,429	336,000	
7	4,232,404	4,218,823	4,123,870	94,953	66,720	1,435,619
8	3,862,513	3,975,696	3,872,360	103,336	55,100	1,340,755
9	3,476,561	3,237,156	3,147,070	90,086	30,100	1,564,861
10	4,404,904	4,712,269	4,611,849	100,420	35,200	1,209,648
11	4,795,118	4,993,808	4,895,504	98,304	30,500	983,892
12	4,448,807	4,233,672	4,079,898	153,774	45,700	1,196,521
합계	50,635,456	50,664,514	49,483,212	1,181,302	599,320	

■ 회사별

● 삼표

(단위 : 톤)

월 별	생 산	출 하	내 수		수 입	재 고
			내 수	수 출		
1	559,954	607,849	607,849			172,123
2	493,056	448,093	448,093			214,155
3	691,251	678,572	678,572			224,202
4	768,884	705,067	705,067			263,900
5	767,436	731,878	731,878			276,763
6	774,218	699,048	699,048			332,027
소계	4,054,799	3,870,507	3,870,507			
7	713,974	672,707	672,707			351,414
8	588,277	623,893	623,893			310,131
9	602,341	518,388	518,388			389,618
10	651,505	692,185	692,185			322,300
11	741,019	747,139	747,139			289,066
12	718,327	660,094	660,094			328,287
합계	8,070,242	7,784,913	7,784,913			

● 쌍용

(단위 : 톤)

월 별	생 산	출 하	내 수		수 입	재 고
			내 수	수 출		
1	829,460	833,364	725,411	107,953		207,192
2	776,747	620,136	536,851	83,285		305,897
3	996,053	902,885	872,085	30,800		295,125
4	1,065,838	994,999	909,249	85,750		269,868
5	1,103,229	982,806	898,691	84,115		288,336
6	1,018,162	906,765	799,465	107,300		296,728
소계	5,789,489	5,240,955	4,741,752	499,203		
7	923,271	845,008	758,208	86,800		290,188
8	874,540	788,586	686,286	102,300		293,998
9	792,863	679,043	597,093	81,950		334,657
10	979,057	986,491	901,991	84,500		210,607
11	1,100,988	1,036,920	954,092	82,828		168,296
12	1,046,202	944,424	821,294	123,130		179,081
합계	11,506,410	10,521,427	9,460,716	1,060,711		

● 한 일

(단위 : 톤)

월 별	생 산	출 하	내 수		수 입	재 고
			내 수	수 출		
1	419,234	427,596	426,962	634		77,661
2	333,276	317,024	316,660	364		82,159
3	533,378	559,158	558,374	784		66,358
4	558,535	573,697	573,221	476		70,632
5	515,511	538,915	538,579	336		65,621
6	515,673	513,324	512,568	756		93,905
소계	2,875,607	2,929,714	2,926,364	3,350		
7	412,057	458,610	457,966	644		92,589
8	435,990	472,607	471,571	1,036		69,243
9	406,859	381,052	380,436	616		107,089
10	474,087	543,558	542,662	896		71,985
11	535,806	562,272	561,796	476		66,466
12	474,831	443,483	442,839	644		115,535
합계	5,615,237	5,791,296	5,783,634	7,662		

● 한일현대

(단위 : 톤)

월 별	생 산	출 하	내 수		수 입	재 고
			내 수	수 출		
1	309,689	368,813	368,813			64,831
2	255,175	265,221	265,221			65,649
3	544,716	491,024	491,024			128,108
4	541,665	547,621	547,621			117,106
5	523,079	520,883	520,883			126,346
6	486,477	479,848	479,848			132,359
소계	2,660,801	2,673,410	2,673,410			
7	484,434	468,106	468,106			147,895
8	406,909	428,607	428,607			113,622
9	363,488	344,548	344,548			137,663
10	501,800	510,016	510,016			130,816
11	508,036	541,894	541,894			84,537
12	471,237	428,671	428,671			134,841
합계	5,396,705	5,395,252	5,395,252			

● 아세아

(단위 : 톤)

월 별	생 산	출 하	내 수		수 입	재 고
			내 수	수 출		
1	231,322	229,863	229,863			71,505
2	191,596	176,758	176,758			70,647
3	344,416	310,642	310,642			74,477
4	400,765	333,162	333,162			69,951
5	337,797	309,907	309,907			51,211
6	345,099	289,021	289,021			64,191
소계	1,850,995	1,649,353	1,649,353			
7	334,757	276,261	276,261			90,148
8	287,806	266,233	266,233			82,448
9	254,536	214,540	214,540			100,033
10	324,011	315,865	315,865			74,108
11	302,634	320,482	320,482			54,496
12	312,738	275,694	275,694			65,016
합계	3,667,477	3,318,428	3,318,428			

● 성신

(단위 : 톤)

월 별	생 산	출 하	내 수		수 입	재 고
			내 수	수 출		
1	460,625	500,173	500,173			92,727
2	361,586	379,810	379,810			79,096
3	695,533	657,687	642,614	15,073		116,647
4	673,530	679,935	672,433	7,502		96,786
5	724,720	716,086	708,285	7,801		102,894
6	656,372	622,370	614,870	7,500		135,086
소계	3,572,366	3,556,061	3,518,185	37,876		
7	592,527	591,932	584,423	7,509		137,640
8	521,597	553,113	553,113			106,295
9	473,302	457,598	450,078	7,520		122,124
10	667,217	673,381	658,357	15,024		119,253
11	687,136	696,616	681,616	15,000		96,121
12	603,109	585,504	555,504	30,000		114,573
합계	7,117,254	7,114,205	7,001,276	112,929		

● 한라

(단위 : 톤)

월 별	생 산	출 하	내 수		수 입	재 고
			내 수	수 출		
1	385,061	431,580	431,580			186,557
2	333,919	293,440	293,440			238,807
3	444,438	520,897	520,897			183,556
4	462,489	518,355	518,355			230,198
5	536,580	555,037	555,037			226,753
6	509,013	499,428	499,428			233,743
소계	2,671,500	2,818,737	2,818,737			
7	458,497	466,502	466,502			228,037
8	451,452	441,325	441,325			256,404
9	342,067	342,924	342,924			250,875
10	461,069	527,417	527,417			198,924
11	508,382	564,469	564,469			160,265
12	511,407	494,812	494,812			168,939
합계	5,404,374	5,656,186	5,656,186			

● 한국

(단위 : 톤)

월 별	생 산	출 하	내 수		수 입	재 고
			내 수	수 출		
1	92,644	93,939	93,939			42,329
2	104,079	105,835	105,835			40,573
3	156,422	152,935	152,935			44,060
4	160,401	162,238	162,238			42,223
5	181,432	201,103	201,103			22,552
6	175,638	155,953	155,953			42,237
소계	870,616	872,003	872,003			
7	145,587	155,815	155,815			32,009
8	141,895	134,482	134,482			39,422
9	110,719	108,710	108,710			41,431
10	139,071	145,541	145,541			34,961
11	167,851	157,727	157,727			45,085
12	129,592	132,912	132,912			41,765
합계	1,705,331	1,707,190	1,707,190			

● 고려

(단위 : 톤)

월 별	생 산	출 하	내 수		수 입	재 고
			내 수	수 출		
1	85,836	89,402	89,402			8,204
2	53,920	61,867	61,867		5,000	5,257
3	115,795	111,232	111,232			9,820
4	116,307	119,411	119,411		5,000	11,716
5	115,247	121,168	121,168		5,000	10,795
6	99,474	100,865	100,865		5,000	14,404
소계	586,579	603,945	603,945		20,000	
7	87,524	91,336	91,336		5,000	15,592
8	74,198	81,966	81,966		5,000	12,824
9	67,522	66,643	66,643			13,703
10	107,056	113,166	113,166			7,593
11	122,901	124,372	124,372			6,122
12	65,887	61,671	61,671			10,338
합계	1,111,667	1,143,099	1,143,099		30,000	

● 대한

(단위 : 톤)

월 별	생 산	출 하	내 수		수 입	재 고
			내 수	수 출		
1	62,505	128,904	128,904		28,000	47,621
2	49,502	96,122	96,122		33,000	73,530
3	89,021	171,963	171,963		28,000	62,797
4	97,986	182,978	182,978		28,000	71,132
5	95,158	189,071	189,071		31,000	64,432
6	88,225	169,367	169,367		28,000	61,077
소계	482,397	938,405	938,405		176,000	
7	79,776	159,946	159,946		29,120	50,107
8	79,849	152,784	152,784		18,000	56,368
9	62,864	118,610	118,610		25,000	67,668
10	100,031	194,449	194,449		25,000	39,101
11	120,365	231,417	231,417		20,000	13,438
12	115,477	195,707	195,707		35,000	38,146
합계	1,040,759	1,991,318	1,991,318		328,120	

● 기 타

(단위 : 톤)

월 별	생 산	출 하	내 수		수 입	재 고
			내 수	수 출		
1		37,100	37,100		37,100	
2		5,500	5,500		5,500	
3		28,100	28,100		28,100	
4		32,100	32,100		32,100	
5		32,100	32,100		32,100	
6		5,100	5,100		5,100	
소계		140,000	140,000		140,000	
7		32,600	32,600		32,600	
8		32,100	32,100		32,100	
9		5,100	5,100		5,100	
10		10,200	10,200		10,200	
11		10,500	10,500		10,500	
12		10,700	10,700		10,700	
합계		241,200	241,200		241,200	

■ 회사별, 공장별 시멘트 생산

회사별	제품별	공장별	월별							소계
			1	2	3	4	5	6		
삼표	PC	삼척	537,228	477,267	651,975	679,508	649,820	672,886	3,668,684	
		동해			10,727	56,423	84,455	65,447	217,052	
		계	537,228	477,267	662,702	735,931	734,275	738,333	3,885,736	
	SC	부산	13,704	8,551	13,292	14,083	15,772	16,699	82,101	
		광양	9,022	7,238	15,257	18,870	17,389	19,186	86,962	
		계	22,726	15,789	28,549	32,953	33,161	35,885	169,063	
소계		559,954	493,056	691,251	768,884	767,436	774,218	4,054,799		
쌍용	PC	동해	163,332	108,488	202,158	213,497	218,548	205,727	1,111,750	
		북평	448,800	451,326	478,581	517,350	537,314	489,352	2,922,723	
		영월	153,708	171,643	224,042	247,532	265,438	241,035	1,303,398	
		계	765,840	731,457	904,781	978,379	1,021,300	936,114	5,337,871	
	SC	광양	45,910	33,279	61,993	58,760	56,229	55,102	311,273	
		부산		12,011	29,279	28,699	25,700	26,946	122,635	
		제주	17,710						17,710	
		계	63,620	45,290	91,272	87,459	81,929	82,048	451,618	
		소계		829,460	776,747	996,053	1,065,838	1,103,229	1,018,162	5,789,489
		한일	PC	단양	407,594	328,233	521,077	544,070	503,982	502,489
SC	포항		8,299	2,958	8,620	11,135	7,569	9,217	47,798	
	평택		3,341	2,085	3,681	3,330	3,960	3,967	20,364	
	계		11,640	5,043	12,301	14,465	11,529	13,184	68,162	
소계		419,234	333,276	533,378	558,535	515,511	515,673	2,875,607		
한일현대	PC	단양	59,397	53,781	131,535	141,284	101,282	128,622	615,901	
		영월	249,956	201,085	412,885	399,891	421,160	357,211	2,042,188	
	소계	309,353	254,866	544,420	541,175	522,442	485,833	2,658,089		
	SC	당진	336	309	296	490	637	644	2,712	
소계		309,689	255,175	544,716	541,665	523,079	486,477	2,660,801		
아세아	PC	제천	212,231	185,695	317,258	371,328	311,084	320,311	1,717,907	
		대구	17,407	4,231	24,926	26,357	23,635	22,360	118,916	
		계	229,638	189,926	342,184	397,685	334,719	342,671	1,836,823	
	SC	제천	1,684	1,670	2,232	3,080	3,078	2,428	14,172	
	소계		231,322	191,596	344,416	400,765	337,797	345,099	1,850,995	
성신	PC	단양	453,045	357,410	677,865	657,215	709,076	644,293	3,498,904	
	SC	부강	7,580	4,176	17,668	16,315	15,644	12,079	73,462	
	소계		460,625	361,586	695,533	673,530	724,720	656,372	3,572,366	
한라	PC	옥계				51,570	14,656	631	66,857	
		옥계항	333,259	295,076	376,505	343,692	452,342	438,904	2,239,778	
		계	333,259	295,076	376,505	395,262	466,998	439,535	2,306,635	
	SC	광양	19,285	17,154	27,499	28,468	29,024	27,104	148,534	
		포항	18,250	11,436	20,933	22,216	23,917	27,903	124,655	
		인천	13,394	10,253	18,587	16,543	16,641	14,471	89,889	
		항만	873		914				1,787	
		계	51,802	38,843	67,933	67,227	69,582	69,478	364,865	
소계		385,061	333,919	444,438	462,489	536,580	509,013	2,671,500		
한국	SC	포항	92,644	104,079	156,422	160,401	181,432	175,638	870,616	
	계		92,644	104,079	156,422	160,401	181,432	175,638	870,616	
고려	PC	장성	65,844	38,946	85,970	83,674	83,612	76,820	434,866	
	SC		19,992	14,974	29,825	32,633	31,635	22,654	151,713	
	소계		85,836	53,920	115,795	116,307	115,247	99,474	586,579	
대한	SC	광양1	33,165	25,554	40,982	43,150	45,355	38,389	226,595	
		광양2	29,340	23,948	48,039	54,836	49,803	49,836	255,802	
	소계		62,505	49,502	89,021	97,986	95,158	88,225	482,397	
합계	PC		3,101,801	2,673,181	4,115,504	4,333,391	4,376,404	4,166,088	22,766,369	
	SC		334,529	279,675	495,519	513,009	523,785	502,263	2,648,780	
	계		3,436,330	2,952,856	4,611,023	4,846,400	4,900,189	4,668,351	25,415,149	

주) 기준 : SC생산량은 슬래그그라우더 투입량(한국 제외).

(단위 : 톤)

7	8	9	10	11	12	합계	월별		
							공장별	제품별	회사별
630,130	535,704	537,020	562,008	668,606	684,260	7,286,412	삼척	PC	삼표
49,118	19,828	40,063	49,788	30,612	6,097	412,558	동해		
679,248	555,532	577,083	611,796	699,218	690,357	7,698,970	계		
17,511	16,461	13,076	17,583	17,931	12,974	177,637	부산	SC	삼표
17,215	16,284	12,182	22,126	23,870	14,996	193,635	광양		
34,726	32,745	25,258	39,709	41,801	27,970	371,272	계		
713,974	588,277	602,341	651,505	741,019	718,327	8,070,242	소계		
175,416	164,412	115,667	166,273	193,747	217,061	2,144,326	동해	PC	쌍용
439,256	425,290	409,645	480,268	556,265	496,021	5,729,468	북평		
240,095	223,141	211,363	247,289	266,404	259,075	2,750,765	영월		
854,767	812,843	736,675	893,830	1,016,416	972,157	10,624,559	계		
43,574	39,047	33,030	51,797	59,014	55,116	592,851	광양	SC	쌍용
24,930	22,650	23,158	33,430	25,558	18,929	271,290	부산		
						17,710	제주		
68,504	61,697	56,188	85,227	84,572	74,045	881,851	계		
923,271	874,540	792,863	979,057	1,100,988	1,046,202	11,506,410	소계		
398,464	427,085	396,816	461,309	523,088	463,487	5,477,694	단양	PC	한일
10,411	7,089	6,669	10,334	10,407	9,082	101,790	포항		
3,182	1,816	3,374	2,444	2,311	2,262	35,753	평택		
13,593	8,905	10,043	12,778	12,718	11,344	137,543	계		
412,057	435,990	406,859	474,087	535,806	474,831	5,615,237	소계		
123,669	99,869	84,718	106,321	126,416	101,424	1,258,318	단양	PC	한일현대
360,256	306,523	278,492	395,293	381,045	369,436	4,133,233	영월		
483,925	406,392	363,210	501,614	507,461	470,860	5,391,551	소계		
509	517	278	186	575	377	5,154	당진	SC	
484,434	406,909	363,488	501,800	508,036	471,237	5,396,705	소계		
317,622	274,761	241,199	306,310	288,754	295,968	3,442,521	제천	PC	아세아
13,705	10,741	11,035	14,569	10,564	14,189	193,719	대구		
331,327	285,502	252,234	320,879	299,318	310,157	3,636,240	계		
3,430	2,304	2,302	3,132	3,316	3,127	31,237	제천	SC	
334,757	287,806	254,536	324,011	302,634	312,738	3,667,477	소계		
578,896	511,656	463,081	655,345	675,946	590,779	6,974,607	단양	PC	성신
13,631	9,941	10,221	11,872	11,190	12,330	142,647	부강		
592,527	521,597	473,302	667,217	687,136	603,109	7,117,254	소계		
						66,857	옥계	PC	한라
394,839	396,005	293,890	398,669	440,248	448,707	4,612,136	옥계항		
394,839	396,005	293,890	398,669	440,248	448,707	4,678,993	계		
25,219	20,105	14,294	19,613	27,401	25,753	280,919	광양	SC	한라
22,408	20,849	21,979	25,758	25,399	23,999	265,047	포항		
15,236	14,493	11,904	16,674	15,334	12,612	176,142	인천		
795			355		336	3,273	항만		
63,658	55,447	48,177	62,400	68,134	62,700	725,381	계		
458,497	451,452	342,067	461,069	508,382	511,407	5,404,374	소계		
145,587	141,895	110,719	139,071	167,851	129,592	1,705,331	포항	SC	한국
64,831	51,208	49,801	79,281	93,105	53,657	826,749	장성		
22,693	22,990	17,721	27,775	29,796	12,230	284,918	계		
87,524	74,198	67,522	107,056	122,901	65,887	1,111,667	소계		
43,200	40,529	31,079	47,366	59,626	59,828	508,223	광양1	SC	대한
36,576	39,320	31,785	52,665	60,739	55,649	532,536	광양2		
79,776	79,849	62,864	100,031	120,365	115,477	1,040,759	소계		
3,786,297	3,446,223	3,132,790	3,922,723	4,254,800	4,000,161	45,309,363	PC	합계	
446,107	416,290	343,771	482,181	540,318	448,646	5,326,093	SC		
4,232,404	3,862,513	3,476,561	4,404,904	4,795,118	4,448,807	50,635,456	계		



■ 회사별, 월별 S/C 생산·출하

구 분		1월	2월	3월	4월	5월	6월	소 계
삼 표	생산	59,296	41,666	76,241	82,986	82,907	83,929	427,025
	출하	59,644	39,840	77,276	81,868	84,017	83,591	426,236
쌍 용	생산	63,620	45,290	91,272	87,459	81,929	82,048	451,618
	출하	64,018	49,073	84,445	88,321	81,785	76,584	444,226
한 일	생산	26,011	11,225	28,050	31,746	25,620	29,039	151,691
	출하	19,897	15,335	29,220	27,372	30,951	24,899	147,674
한일현대	생산	1,365	771	725	1,202	1,474	1,501	7,038
	출하	1,601	476	739	1,179	1,468	1,415	6,878
아세아	생산	2,945	3,036	6,974	9,324	9,009	6,873	38,161
	출하	2,946	3,036	6,974	9,324	9,009	6,873	38,162
성 신	생산	17,137	9,437	39,812	35,950	32,687	25,000	160,023
	출하	19,925	16,132	33,951	33,760	34,677	27,354	165,799
한 라	생산	134,431	94,581	165,334	160,920	165,034	164,215	884,515
	출하	144,326	95,063	164,967	169,211	173,364	149,023	895,954
한 국	생산	92,644	104,079	156,422	160,401	181,432	175,638	870,616
	출하	93,939	105,835	152,935	162,238	201,103	155,953	872,003
고 려	생산	53,174	36,894	82,694	89,068	90,479	74,588	426,897
	출하	53,078	37,484	81,765	89,706	89,533	74,589	426,155
대 한	생산	118,408	93,408	172,052	188,390	179,489	172,115	923,862
	출하	128,904	96,122	171,963	182,978	189,071	169,367	938,405
합 계	생산	569,031	440,387	819,576	847,446	850,060	814,946	4,341,446
	출하	588,278	458,396	804,235	845,957	894,978	769,648	4,361,492

(단위: 톤)

7월	8월	9월	10월	11월	12월	합계	구 분	
85,992	80,216	62,275	92,844	103,729	75,713	927,794	생산	삼 표
86,717	78,829	63,200	92,218	102,650	76,822	926,672	출하	
68,504	61,697	56,188	85,227	84,572	74,045	881,851	생산	쌍 용
70,916	64,161	56,521	84,791	88,928	73,988	883,531	출하	
29,196	19,206	21,646	28,249	27,845	25,564	303,397	생산	한 일
24,573	22,063	20,351	31,308	28,395	24,172	298,536	출하	
1,192	1,186	654	438	1,388	926	12,822	생산	한일현대
1,357	959	698	696	1,093	1,064	12,745	출하	
7,159	5,114	4,150	6,330	7,557	5,574	74,045	생산	아세아
7,160	5,114	4,150	6,331	7,556	5,574	74,047	출하	
28,107	20,512	21,025	24,399	23,966	27,598	305,630	생산	성 신
25,301	23,555	16,719	25,938	31,457	22,854	311,623	출하	
154,542	131,340	111,582	147,454	150,620	144,672	1,724,725	생산	한 라
153,717	138,197	111,598	157,809	165,368	139,349	1,761,992	출하	
145,587	141,895	110,719	139,071	167,851	129,592	1,705,331	생산	한 국
155,815	134,482	108,710	145,541	157,727	132,912	1,707,190	출하	
63,815	58,534	50,451	81,604	85,847	38,638	805,786	생산	고 려
64,236	60,628	47,864	82,110	88,121	35,350	804,464	출하	
151,104	156,846	120,025	191,737	226,063	209,774	1,979,411	생산	대 한
159,946	152,784	118,610	194,449	231,417	195,707	1,991,318	출하	
735,198	676,546	558,715	797,353	879,438	732,096	8,720,792	생산	합 계
749,738	680,772	548,421	821,191	902,712	707,792	8,772,118	출하	



3. 내수 총괄

3-1 부문별 내수 비중

총괄

(단위: 톤)

회사	내수계	제품별		품종별		수요별	
		PC	SC	포장	벌크	민수	관수
삼표	7,784,913	6,858,241	926,672	386,534	7,398,379	7,766,784	18,129
쌍용	9,460,716	8,577,185	883,531	335,953	9,124,763	9,403,342	57,374
한일	5,783,634	5,485,098	298,536	42,356	5,741,278	5,747,758	35,876
한일현대	5,395,252	5,382,507	12,745	270,841	5,124,411	5,392,752	2,500
아세아	3,318,428	3,244,381	74,047	182,800	3,135,628	3,307,578	10,850
성신	7,001,276	6,689,653	311,623	390,461	6,610,815	6,978,282	22,994
한라	5,656,186	3,894,194	1,761,992	170,758	5,485,428	5,620,878	35,308
한국	1,707,190		1,707,190		1,707,190	1,707,190	
고려	1,143,099	338,635	804,464	67,864	1,075,235	1,102,299	40,800
대한	1,991,318		1,991,318	3,144	1,988,174	1,991,318	
기타	241,200	241,200			241,200	241,200	
<b>합계</b>	<b>49,483,212</b>	<b>40,711,094</b>	<b>8,772,118</b>	<b>1,850,711</b>	<b>47,632,501</b>	<b>49,259,381</b>	<b>223,831</b>

시멘트 부문별 내수 비중

(단위: %)

회사	내수계	제품별		품종별		수요별	
		PC	SC	포장	벌크	민수	관수
삼표	100.0%	88.1%	11.9%	5.0%	95.0%	99.8%	0.2%
쌍용	100.0%	90.7%	9.3%	3.6%	96.4%	99.4%	0.6%
한일	100.0%	94.8%	5.2%	0.7%	99.3%	99.4%	0.6%
한일현대	100.0%	99.8%	0.2%	5.0%	95.0%	100.0%	0.0%
아세아	100.0%	97.8%	2.2%	5.5%	94.5%	99.7%	0.3%
성신	100.0%	95.5%	4.5%	5.6%	94.4%	99.7%	0.3%
한라	100.0%	68.8%	31.2%	3.0%	97.0%	99.4%	0.6%
한국	100.0%		100.0%		100.0%	100.0%	
고려	100.0%	29.6%	70.4%	5.9%	94.1%	96.4%	3.6%
대한	100.0%		100.0%	0.2%	99.8%	100.0%	
기타	100.0%	100.0%			100.0%	100.0%	
<b>합계</b>	<b>100.0%</b>	<b>82.3%</b>	<b>17.7%</b>	<b>3.7%</b>	<b>96.3%</b>	<b>99.5%</b>	<b>0.5%</b>

월별·부문별

(단위: 톤)

월별	내수계	제품별		품종별		수요별	
		PC	SC	포장	벌크	민수	관수
1	3,639,995	3,051,718	588,277	124,946	3,515,049	3,627,447	12,548
2	2,686,157	2,227,761	458,396	102,172	2,583,985	2,674,671	11,486
3	4,538,438	3,734,203	804,235	166,945	4,371,493	4,518,658	19,780
4	4,755,835	3,909,878	845,957	177,068	4,578,767	4,733,036	22,799
5	4,806,673	3,911,724	894,949	176,561	4,630,112	4,786,893	19,780
6	4,325,533	3,555,885	769,648	157,434	4,168,099	4,307,609	17,924
<b>소계</b>	<b>24,752,631</b>	<b>20,391,169</b>	<b>4,361,462</b>	<b>905,126</b>	<b>23,847,505</b>	<b>24,648,314</b>	<b>104,317</b>
7	4,123,870	3,374,132	749,738	162,551	3,961,319	4,108,096	15,774
8	3,872,331	3,191,588	680,743	155,823	3,716,508	3,855,940	16,391
9	3,147,070	2,598,649	548,421	122,192	3,024,878	3,134,471	12,599
10	4,611,849	3,790,658	821,191	181,724	4,430,125	4,590,706	21,143
11	4,895,533	3,992,792	902,741	180,206	4,715,327	4,870,269	25,264
12	4,079,928	3,372,106	707,822	143,089	3,936,839	4,051,585	28,343
<b>합계</b>	<b>49,483,212</b>	<b>40,711,094</b>	<b>8,772,118</b>	<b>1,850,711</b>	<b>47,632,501</b>	<b>49,259,381</b>	<b>223,831</b>

시멘트 부문별 내수 비중

(단위: %)

월별	내수계	제품별		품종별		수요별	
		PC	SC	포장	벌크	민수	관수
1	100.0%	83.8%	16.2%	3.4%	96.6%	99.7%	0.3%
2	100.0%	82.9%	17.1%	3.8%	96.2%	99.6%	0.4%
3	100.0%	82.3%	17.7%	3.7%	96.3%	99.6%	0.4%
4	100.0%	82.2%	17.8%	3.7%	96.3%	99.5%	0.5%
5	100.0%	81.4%	18.6%	3.7%	96.3%	99.6%	0.4%
6	100.0%	82.2%	17.8%	3.6%	96.4%	99.6%	0.4%
<b>소계</b>	<b>100.0%</b>	<b>82.4%</b>	<b>17.6%</b>	<b>3.7%</b>	<b>96.3%</b>	<b>99.6%</b>	<b>0.4%</b>
7	100.0%	81.8%	18.2%	3.9%	96.1%	99.6%	0.4%
8	100.0%	82.4%	17.6%	4.0%	96.0%	99.6%	0.4%
9	100.0%	82.6%	17.4%	3.9%	96.1%	99.6%	0.4%
10	100.0%	82.2%	17.8%	3.9%	96.1%	99.5%	0.5%
11	100.0%	81.6%	18.4%	3.7%	96.3%	99.5%	0.5%
12	100.0%	82.7%	17.3%	3.5%	96.5%	99.3%	0.7%
<b>합계</b>	<b>100.0%</b>	<b>82.3%</b>	<b>17.7%</b>	<b>3.7%</b>	<b>96.3%</b>	<b>99.5%</b>	<b>0.5%</b>

■ 회사별·부문별

● 삼표 부문별 내수출하

(단위: 톤)

월별	내수계	제품별		품종별		수요별	
		PC	SC	포장	벌크	민수	관수
1	607,849	548,205	59,644	35,412	572,437	606,633	1,216
2	448,093	408,253	39,840	21,607	426,486	447,384	709
3	678,572	601,296	77,276	32,681	645,891	677,055	1,517
4	705,067	623,199	81,868	36,826	668,241	703,198	1,869
5	731,878	647,861	84,017	36,746	695,132	730,450	1,428
6	699,048	615,457	83,591	32,561	666,487	697,715	1,333
소계	3,870,507	3,444,271	426,236	195,833	3,674,674	3,862,435	8,072
7	672,707	585,990	86,717	34,774	637,933	671,220	1,487
8	623,893	545,064	78,829	33,646	590,247	622,267	1,626
9	518,388	455,188	63,200	23,532	494,856	517,437	951
10	692,185	599,967	92,218	35,569	656,616	690,537	1,648
11	747,139	644,489	102,650	34,631	712,508	744,817	2,322
12	660,094	583,272	76,822	28,549	631,545	658,071	2,023
합계	7,784,913	6,858,241	926,672	386,534	7,398,379	7,766,784	18,129

시멘트 부문별 내수 비중

(단위: %)

월별	내수계	제품별		품종별		수요별	
		PC	SC	포장	벌크	민수	관수
1	100.0%	90.2%	9.8%	5.8%	94.2%	99.8%	0.2%
2	100.0%	91.1%	8.9%	4.8%	95.2%	99.8%	0.2%
3	100.0%	88.6%	11.4%	4.8%	95.2%	99.8%	0.2%
4	100.0%	88.4%	11.6%	5.2%	94.8%	99.7%	0.3%
5	100.0%	88.5%	11.5%	5.0%	95.0%	99.8%	0.2%
6	100.0%	88.0%	12.0%	4.7%	95.3%	99.8%	0.2%
소계	100.0%	89.0%	11.0%	5.1%	94.9%	99.8%	0.2%
7	100.0%	87.1%	12.9%	5.2%	94.8%	99.8%	0.2%
8	100.0%	87.4%	12.6%	5.4%	94.6%	99.7%	0.3%
9	100.0%	87.8%	12.2%	4.5%	95.5%	99.8%	0.2%
10	100.0%	86.7%	13.3%	5.1%	94.9%	99.8%	0.2%
11	100.0%	86.3%	13.7%	4.6%	95.4%	99.7%	0.3%
12	100.0%	88.4%	11.6%	4.3%	95.7%	99.7%	0.3%
합계	100.0%	88.1%	11.9%	5.0%	95.0%	99.8%	0.2%

● 쌍용 부문별 내수출하

(단위: 톤)

월별	내수계	제품별		품종별		수요별	
		PC	SC	포장	벌크	민수	관수
1	725,411	661,393	64,018	20,881	704,530	722,099	3,312
2	536,851	487,778	49,073	19,952	516,899	533,630	3,221
3	872,085	787,640	84,445	32,831	839,254	867,085	5,000
4	909,249	820,928	88,321	28,639	880,610	904,351	4,898
5	898,691	816,906	81,785	31,737	866,954	893,795	4,896
6	799,465	722,881	76,584	26,544	772,921	795,160	4,305
소계	4,741,752	4,297,526	444,226	160,584	4,581,168	4,716,120	25,632
7	758,208	687,292	70,916	28,130	730,078	753,803	4,405
8	686,286	622,125	64,161	29,184	657,102	682,645	3,641
9	597,093	540,572	56,521	22,726	574,367	594,430	2,663
10	901,991	817,200	84,791	33,907	868,084	895,826	6,165
11	954,092	865,164	88,928	33,827	920,265	946,209	7,883
12	821,294	747,306	73,988	27,595	793,699	814,309	6,985
합계	9,460,716	8,577,185	883,531	335,953	9,124,763	9,403,342	57,374

시멘트 부문별 내수 비중

(단위: %)

월별	내수계	제품별		품종별		수요별	
		PC	SC	포장	벌크	민수	관수
1	100.0%	91.2%	8.8%	2.9%	97.1%	99.5%	0.5%
2	100.0%	90.9%	9.1%	3.7%	96.3%	99.4%	0.6%
3	100.0%	90.3%	9.7%	3.8%	96.2%	99.4%	0.6%
4	100.0%	90.3%	9.7%	3.1%	96.9%	99.5%	0.5%
5	100.0%	90.9%	9.1%	3.5%	96.5%	99.5%	0.5%
6	100.0%	90.4%	9.6%	3.3%	96.7%	99.5%	0.5%
소계	100.0%	90.6%	9.4%	3.4%	96.6%	99.5%	0.5%
7	100.0%	90.6%	9.4%	3.7%	96.3%	99.4%	0.6%
8	100.0%	90.7%	9.3%	4.3%	95.7%	99.5%	0.5%
9	100.0%	90.5%	9.5%	3.8%	96.2%	99.6%	0.4%
10	100.0%	90.6%	9.4%	3.8%	96.2%	99.3%	0.7%
11	100.0%	90.7%	9.3%	3.5%	96.5%	99.2%	0.8%
12	100.0%	91.0%	9.0%	3.4%	96.6%	99.1%	0.9%
합계	100.0%	90.7%	9.3%	3.6%	96.4%	99.4%	0.6%

● 한일 부문별 내수출하

(단위 : 톤)

월별	내수계	제품별		품종별		수요별	
		PC	SC	포장	벌크	민수	관수
1	426,962	407,065	19,897	3,345	423,617	424,716	2,246
2	316,660	301,325	15,335	2,682	313,978	314,332	2,328
3	558,374	529,154	29,220	4,896	553,478	554,972	3,402
4	573,221	545,849	27,372	5,549	567,672	568,713	4,508
5	538,579	507,628	30,951	4,124	534,455	535,263	3,316
6	512,568	487,669	24,899	4,477	508,091	508,960	3,608
소계	2,926,364	2,778,690	147,674	25,073	2,901,291	2,906,956	19,408
7	457,966	433,393	24,573	3,342	454,624	455,031	2,935
8	471,571	449,508	22,063	3,256	468,315	468,419	3,152
9	380,436	360,085	20,351	2,170	378,266	378,417	2,019
10	542,662	511,354	31,308	3,215	539,447	539,576	3,086
11	561,796	533,401	28,395	4,130	557,666	557,666	4,130
12	442,839	418,667	24,172	1,170	441,669	441,693	1,146
합계	5,783,634	5,485,098	298,536	42,356	5,741,278	5,747,758	35,876

시멘트 부문별 내수 비중

(단위 : %)

월별	내수계	제품별		품종별		수요별	
		PC	SC	포장	벌크	민수	관수
1	100.0%	95.3%	4.7%	0.8%	99.2%	99.5%	0.5%
2	100.0%	95.2%	4.8%	0.8%	99.2%	99.3%	0.7%
3	100.0%	94.8%	5.2%	0.9%	99.1%	99.4%	0.6%
4	100.0%	95.2%	4.8%	1.0%	99.0%	99.2%	0.8%
5	100.0%	94.3%	5.7%	0.8%	99.2%	99.4%	0.6%
6	100.0%	95.1%	4.9%	0.9%	99.1%	99.3%	0.7%
소계	100.0%	95.0%	5.0%	0.9%	99.1%	99.3%	0.7%
7	100.0%	94.6%	5.4%	0.7%	99.3%	99.4%	0.6%
8	100.0%	95.3%	4.7%	0.7%	99.3%	99.3%	0.7%
9	100.0%	94.7%	5.3%	0.6%	99.4%	99.5%	0.5%
10	100.0%	94.2%	5.8%	0.6%	99.4%	99.4%	0.6%
11	100.0%	94.9%	5.1%	0.7%	99.3%	99.3%	0.7%
12	100.0%	94.5%	5.5%	0.3%	99.7%	99.7%	0.3%
합계	100.0%	94.8%	5.2%	0.7%	99.3%	99.4%	0.6%

● 한일현대 부문별 내수출하

(단위 : 톤)

월별	내수계	제품별		품종별		수요별	
		PC	SC	포장	벌크	민수	관수
1	368,813	367,212	1,601	11,336	357,477	368,608	205
2	265,221	264,745	476	13,309	251,912	264,950	271
3	491,024	490,285	739	21,693	469,331	490,733	291
4	547,621	546,442	1,179	27,210	520,411	546,914	707
5	520,883	519,415	1,468	27,291	493,592	520,561	322
6	479,848	478,433	1,415	26,269	453,579	479,551	297
소계	2,673,410	2,666,532	6,878	127,108	2,546,302	2,671,317	2,093
7	468,106	466,749	1,357	24,233	443,873	467,917	189
8	428,607	427,648	959	22,174	406,433	428,607	
9	344,548	343,850	698	16,914	327,634	344,548	
10	510,016	509,320	696	29,712	480,304	509,900	116
11	541,894	540,801	1,093	29,727	512,167	541,792	102
12	428,671	427,607	1,064	20,973	407,698	428,671	
합계	5,395,252	5,382,507	12,745	270,841	5,124,411	5,392,752	2,500

시멘트 부문별 내수 비중

(단위 : %)

월별	내수계	제품별		품종별		수요별	
		PC	SC	포장	벌크	민수	관수
1	100.0%	99.6%	0.4%	3.1%	96.9%	99.9%	0.1%
2	100.0%	99.8%	0.2%	5.0%	95.0%	99.9%	0.1%
3	100.0%	99.8%	0.2%	4.4%	95.6%	99.9%	0.1%
4	100.0%	99.8%	0.2%	5.0%	95.0%	99.9%	0.1%
5	100.0%	99.7%	0.3%	5.2%	94.8%	99.9%	0.1%
6	100.0%	99.7%	0.3%	5.5%	94.5%	99.9%	0.1%
소계	100.0%	99.7%	0.3%	4.8%	95.2%	99.9%	0.1%
7	100.0%	99.7%	0.3%	5.2%	94.8%	99.9%	0.1%
8	100.0%	99.8%	0.2%	5.2%	94.8%	100.0%	
9	100.0%	99.8%	0.2%	4.9%	95.1%	100.0%	
10	100.0%	99.9%	0.1%	5.8%	94.2%	99.9%	0.1%
11	100.0%	99.8%	0.2%	5.5%	94.5%	99.9%	0.1%
12	100.0%	99.8%	0.2%	4.9%	95.1%	100.0%	
합계	100.0%	99.8%	0.2%	5.0%	95.0%	99.9%	0.1%

● 아세아 부문별 내수출하

(단위 : 톤)

월별	내수계	제품별		품종별		수요별	
		PC	SC	포장	벌크	민수	관수
1	229,863	226,917	2,946	9,706	220,157	229,402	461
2	176,758	173,722	3,036	10,284	166,474	176,195	563
3	310,642	303,668	6,974	17,194	293,448	309,921	721
4	333,162	323,838	9,324	16,958	316,204	332,019	1,143
5	309,907	300,898	9,009	16,383	293,524	309,008	899
6	289,021	282,148	6,873	18,062	270,959	288,220	801
<b>소계</b>	<b>1,649,353</b>	<b>1,611,191</b>	<b>38,162</b>	<b>88,587</b>	<b>1,560,766</b>	<b>1,644,765</b>	<b>4,588</b>
7	276,261	269,101	7,160	17,982	258,279	275,264	997
8	266,233	261,119	5,114	16,318	249,915	265,096	1,137
9	214,540	210,390	4,150	13,969	200,571	213,088	1,452
10	315,865	309,534	6,331	17,953	297,912	315,185	680
11	320,482	312,926	7,556	16,915	303,567	319,804	678
12	275,694	270,120	5,574	11,076	264,618	274,376	1,318
<b>합계</b>	<b>3,318,428</b>	<b>3,244,381</b>	<b>74,047</b>	<b>182,800</b>	<b>3,135,628</b>	<b>3,307,578</b>	<b>10,850</b>

시멘트 부문별 내수 비중

(단위 : %)

월별	내수계	제품별		품종별		수요별	
		PC	SC	포장	벌크	민수	관수
1	100.0%	98.7%	1.3%	4.2%	95.8%	99.8%	0.2%
2	100.0%	98.3%	1.7%	5.8%	94.2%	99.7%	0.3%
3	100.0%	97.8%	2.2%	5.5%	94.5%	99.8%	0.2%
4	100.0%	97.2%	2.8%	5.1%	94.9%	99.7%	0.3%
5	100.0%	97.1%	2.9%	5.3%	94.7%	99.7%	0.3%
6	100.0%	97.6%	2.4%	6.2%	93.8%	99.7%	0.3%
<b>소계</b>	<b>100.0%</b>	<b>97.7%</b>	<b>2.3%</b>	<b>5.4%</b>	<b>94.6%</b>	<b>99.7%</b>	<b>0.3%</b>
7	100.0%	97.4%	2.6%	6.5%	93.5%	99.6%	0.4%
8	100.0%	98.1%	1.9%	6.1%	93.9%	99.6%	0.4%
9	100.0%	98.1%	1.9%	6.5%	93.5%	99.3%	0.7%
10	100.0%	98.0%	2.0%	5.7%	94.3%	99.8%	0.2%
11	100.0%	97.6%	2.4%	5.3%	94.7%	99.8%	0.2%
12	100.0%	98.0%	2.0%	4.0%	96.0%	99.5%	0.5%
<b>합계</b>	<b>100.0%</b>	<b>97.8%</b>	<b>2.2%</b>	<b>5.5%</b>	<b>94.5%</b>	<b>99.7%</b>	<b>0.3%</b>

● 성신 부문별 내수출하

(단위 : 톤)

월별	내수계	제품별		품종별		수요별	
		PC	SC	포장	벌크	민수	관수
1	500,173	480,248	19,925	25,014	475,159	499,555	618
2	379,810	363,678	16,132	20,977	358,833	379,683	127
3	642,614	608,663	33,951	36,351	606,263	640,484	2,130
4	672,433	638,673	33,760	39,014	633,419	670,251	2,182
5	708,285	673,608	34,677	36,575	671,710	705,571	2,714
6	614,870	587,516	27,354	29,677	585,193	612,346	2,524
<b>소계</b>	<b>3,518,185</b>	<b>3,352,386</b>	<b>165,799</b>	<b>187,608</b>	<b>3,330,577</b>	<b>3,507,890</b>	<b>10,295</b>
7	584,423	559,122	25,301	34,207	550,216	583,386	1,037
8	553,113	529,558	23,555	31,605	521,508	550,423	2,690
9	450,078	433,359	16,719	29,301	420,777	448,307	1,771
10	658,357	632,419	25,938	39,837	618,520	655,895	2,462
11	681,616	650,159	31,457	39,294	642,322	679,911	1,705
12	555,504	532,650	22,854	28,609	526,895	552,470	3,034
<b>합계</b>	<b>7,001,276</b>	<b>6,689,653</b>	<b>311,623</b>	<b>390,461</b>	<b>6,610,815</b>	<b>6,978,282</b>	<b>22,994</b>

시멘트 부문별 내수 비중

(단위 : %)

월별	내수계	제품별		품종별		수요별	
		PC	SC	포장	벌크	민수	관수
1	100.0%	96.0%	4.0%	5.0%	95.0%	99.9%	0.1%
2	100.0%	95.8%	4.2%	5.5%	94.5%	100.0%	0.0%
3	100.0%	94.7%	5.3%	5.7%	94.3%	99.7%	0.3%
4	100.0%	95.0%	5.0%	5.8%	94.2%	99.7%	0.3%
5	100.0%	95.1%	4.9%	5.2%	94.8%	99.6%	0.4%
6	100.0%	95.6%	4.4%	4.8%	95.2%	99.6%	0.4%
<b>소계</b>	<b>100.0%</b>	<b>95.3%</b>	<b>4.7%</b>	<b>5.3%</b>	<b>94.7%</b>	<b>99.7%</b>	<b>0.3%</b>
7	100.0%	95.7%	4.3%	5.9%	94.1%	99.8%	0.2%
8	100.0%	95.7%	4.3%	5.7%	94.3%	99.5%	0.5%
9	100.0%	96.3%	3.7%	6.5%	93.5%	99.6%	0.4%
10	100.0%	96.1%	3.9%	6.1%	93.9%	99.6%	0.4%
11	100.0%	95.4%	4.6%	5.8%	94.2%	99.7%	0.3%
12	100.0%	95.9%	4.1%	5.2%	94.8%	99.5%	0.5%
<b>합계</b>	<b>100.0%</b>	<b>95.5%</b>	<b>4.5%</b>	<b>5.6%</b>	<b>94.4%</b>	<b>99.7%</b>	<b>0.3%</b>

● 한라 부문별 내수출하

(단위: 톤)

월별	내수계	제품별		품종별		수요별	
		PC	SC	포장	벌크	민수	관수
1	431,580	287,254	144,326	14,169	417,411	430,447	1,133
2	293,440	198,377	95,063	9,058	284,382	291,633	1,807
3	520,897	355,930	164,967	14,672	506,225	519,363	1,534
4	518,355	349,144	169,211	15,887	502,468	514,980	3,375
5	555,037	381,673	173,364	16,359	538,678	552,693	2,344
6	499,428	350,405	149,023	14,001	485,427	497,407	2,021
소계	2,818,737	1,922,783	895,954	84,146	2,734,591	2,806,523	12,214
7	466,502	312,785	153,717	14,280	452,222	464,691	1,811
8	441,325	303,128	138,197	14,816	426,509	439,354	1,971
9	342,924	231,326	111,598	9,347	333,577	341,337	1,587
10	527,417	369,608	157,809	14,250	513,167	524,565	2,852
11	564,469	399,101	165,368	14,449	550,020	560,167	4,302
12	494,812	355,463	139,349	19,470	475,342	484,241	10,571
합계	5,656,186	3,894,194	1,761,992	170,758	5,485,428	5,620,878	35,308

시멘트 부문별 내수 비중

(단위: %)

월별	내수계	제품별		품종별		수요별	
		PC	SC	포장	벌크	민수	관수
1	100.0%	66.6%	33.4%	3.3%	96.7%	99.7%	0.3%
2	100.0%	67.6%	32.4%	3.1%	96.9%	99.4%	0.6%
3	100.0%	68.3%	31.7%	2.8%	97.2%	99.7%	0.3%
4	100.0%	67.4%	32.6%	3.1%	96.9%	99.3%	0.7%
5	100.0%	68.8%	31.2%	2.9%	97.1%	99.6%	0.4%
6	100.0%	70.2%	29.8%	2.8%	97.2%	99.6%	0.4%
소계	100.0%	68.2%	31.8%	3.0%	97.0%	99.6%	0.4%
7	100.0%	67.0%	33.0%	3.1%	96.9%	99.6%	0.4%
8	100.0%	68.7%	31.3%	3.4%	96.6%	99.6%	0.4%
9	100.0%	67.5%	32.5%	2.7%	97.3%	99.5%	0.5%
10	100.0%	70.1%	29.9%	2.7%	97.3%	99.5%	0.5%
11	100.0%	70.7%	29.3%	2.6%	97.4%	99.2%	0.8%
12	100.0%	71.8%	28.2%	3.9%	96.1%	97.9%	2.1%
합계	100.0%	68.8%	31.2%	3.0%	97.0%	99.4%	0.6%

● 한국 부문별 내수출하

(단위: 톤)

월별	내수계	제품별		품종별		수요별	
		PC	SC	포장	벌크	민수	관수
1	93,938		93,938		93,938	93,938	
2	105,835		105,835		105,835	105,835	
3	152,935		152,935		152,935	152,935	
4	162,238		162,238		162,238	162,238	
5	201,074		201,074		201,074	201,074	
6	155,953		155,953		155,953	155,953	
소계	871,973		871,973		871,973	871,973	
7	155,815		155,815		155,815	155,815	
8	134,453		134,453		134,453	134,453	
9	108,710		108,710		108,710	108,710	
10	145,541		145,541		145,541	145,541	
11	157,756		157,756		157,756	157,756	
12	132,942		132,942		132,942	132,942	
합계	1,707,190		1,707,190		1,707,190	1,707,190	

시멘트 부문별 내수 비중

(단위: %)

월별	내수계	제품별		품종별		수요별	
		PC	SC	포장	벌크	민수	관수
1	100.0%		100.0%		100.0%	100.0%	
2	100.0%		100.0%		100.0%	100.0%	
3	100.0%		100.0%		100.0%	100.0%	
4	100.0%		100.0%		100.0%	100.0%	
5	100.0%		100.0%		100.0%	100.0%	
6	100.0%		100.0%		100.0%	100.0%	
소계	100.0%		100.0%		100.0%	100.0%	
7	100.0%		100.0%		100.0%	100.0%	
8	100.0%		100.0%		100.0%	100.0%	
9	100.0%		100.0%		100.0%	100.0%	
10	100.0%		100.0%		100.0%	100.0%	
11	100.0%		100.0%		100.0%	100.0%	
12	100.0%		100.0%		100.0%	100.0%	
합계	100.0%		100.0%		100.0%	100.0%	

● 고려 부문별 내수출하

(단위 : 톤)

월별	내수계	제품별		품종별		수요별	
		PC	SC	포장	벌크	민수	관수
1	89,402	36,324	53,078	4,726	84,676	86,045	3,357
2	61,867	24,383	37,484	3,961	57,906	59,407	2,460
3	111,232	29,467	81,765	6,181	105,051	106,047	5,185
4	119,411	29,705	89,706	6,637	112,774	115,294	4,117
5	121,168	31,635	89,533	6,994	114,174	117,307	3,861
6	100,865	26,276	74,589	5,624	95,241	97,830	3,035
<b>소계</b>	<b>603,945</b>	<b>177,790</b>	<b>426,155</b>	<b>34,123</b>	<b>569,822</b>	<b>581,930</b>	<b>22,015</b>
7	91,336	27,100	64,236	5,302	86,034	88,423	2,913
8	81,966	21,338	60,628	4,527	77,439	79,792	2,174
9	66,643	18,779	47,864	4,113	62,530	64,487	2,156
10	113,166	31,056	82,110	7,141	106,025	109,032	4,134
11	124,372	36,251	88,121	7,123	117,249	120,230	4,142
12	61,671	26,321	35,350	5,535	56,136	58,405	3,266
<b>합계</b>	<b>1,143,099</b>	<b>338,635</b>	<b>804,464</b>	<b>67,864</b>	<b>1,075,235</b>	<b>1,102,299</b>	<b>40,800</b>

시멘트 부문별 내수 비중

(단위 : %)

월별	내수계	제품별		품종별		수요별	
		PC	SC	포장	벌크	민수	관수
1	100.0%	40.6%	59.4%	5.3%	94.7%	96.2%	3.8%
2	100.0%	39.4%	60.6%	6.4%	93.6%	96.0%	4.0%
3	100.0%	26.5%	73.5%	5.6%	94.4%	95.3%	4.7%
4	100.0%	24.9%	75.1%	5.6%	94.4%	96.6%	3.4%
5	100.0%	26.1%	73.9%	5.8%	94.2%	96.8%	3.2%
6	100.0%	26.1%	73.9%	5.6%	94.4%	97.0%	3.0%
<b>소계</b>	<b>100.0%</b>	<b>29.4%</b>	<b>70.6%</b>	<b>5.7%</b>	<b>94.3%</b>	<b>96.4%</b>	<b>3.6%</b>
7	100.0%	29.7%	70.3%	5.8%	94.2%	96.8%	3.2%
8	100.0%	26.0%	74.0%	5.5%	94.5%	97.3%	2.7%
9	100.0%	28.2%	71.8%	6.2%	93.8%	96.8%	3.2%
10	100.0%	27.4%	72.6%	6.3%	93.7%	96.3%	3.7%
11	100.0%	29.1%	70.9%	5.7%	94.3%	96.7%	3.3%
12	100.0%	42.7%	57.3%	9.0%	91.0%	94.7%	5.3%
<b>합계</b>	<b>100.0%</b>	<b>29.6%</b>	<b>70.4%</b>	<b>5.9%</b>	<b>94.1%</b>	<b>96.4%</b>	<b>3.6%</b>

● 대한 부문별 내수출하

(단위 : 톤)

월별	내수계	제품별		품종별		수요별	
		PC	SC	포장	벌크	민수	관수
1	128,904		128,904	357	128,547	128,904	
2	96,122		96,122	342	95,780	96,122	
3	171,963		171,963	446	171,517	171,963	
4	182,978		182,978	348	182,630	182,978	
5	189,071		189,071	352	188,719	189,071	
6	169,367		169,367	219	169,148	169,367	
<b>소계</b>	<b>938,405</b>		<b>938,405</b>	<b>2,064</b>	<b>936,341</b>	<b>938,405</b>	
7	159,946		159,946	301	159,645	159,946	
8	152,784		152,784	297	152,487	152,784	
9	118,610		118,610	120	118,490	118,610	
10	194,449		194,449	140	194,309	194,449	
11	231,417		231,417	110	231,307	231,417	
12	195,707		195,707	112	195,595	195,707	
<b>합계</b>	<b>1,991,318</b>		<b>1,991,318</b>	<b>3,144</b>	<b>1,988,174</b>	<b>1,991,318</b>	

시멘트 부문별 내수 비중

(단위 : %)

월별	내수계	제품별		품종별		수요별	
		PC	SC	포장	벌크	민수	관수
1	100.0%		100.0%	0.3%	99.7%	100.0%	
2	100.0%		100.0%	0.4%	99.6%	100.0%	
3	100.0%		100.0%	0.3%	99.7%	100.0%	
4	100.0%		100.0%	0.2%	99.8%	100.0%	
5	100.0%		100.0%	0.2%	99.8%	100.0%	
6	100.0%		100.0%	0.1%	99.9%	100.0%	
<b>소계</b>	<b>100.0%</b>		<b>100.0%</b>	<b>0.2%</b>	<b>99.8%</b>	<b>100.0%</b>	
7	100.0%		100.0%	0.2%	99.8%	100.0%	
8	100.0%		100.0%	0.2%	99.8%	100.0%	
9	100.0%		100.0%	0.1%	99.9%	100.0%	
10	100.0%		100.0%	0.1%	99.9%	100.0%	
11	100.0%		100.0%	0.0%	100.0%	100.0%	
12	100.0%		100.0%	0.1%	99.9%	100.0%	
<b>합계</b>	<b>100.0%</b>		<b>100.0%</b>	<b>0.2%</b>	<b>99.8%</b>	<b>100.0%</b>	

● 기타 부문별 내수출하

(단위: 톤)

월별	내수계	제품별		품종별		수요별	
		PC	SC	포장	벌크	민수	관수
1	37,100	37,100			37,100		
2	5,500	5,500			5,500		
3	28,100	28,100			28,100		
4	32,100	32,100			32,100		
5	32,100	32,100			32,100		
6	5,100	5,100			5,100		
<b>소계</b>	<b>140,000</b>	<b>140,000</b>			<b>140,000</b>		
7	32,600	32,600			32,600		
8	32,100	32,100			32,100		
9	5,100	5,100			5,100		
10	10,200	10,200			10,200		
11	10,500	10,500			10,500		
12	10,700	10,700			10,700		
<b>합계</b>	<b>241,200</b>	<b>241,200</b>			<b>241,200</b>		

시멘트 부문별 내수 비중

(단위: %)

월별	내수계	제품별		품종별		수요별	
		PC	SC	포장	벌크	민수	관수
1	100.0%	100.0%			100.0%		
2	100.0%	100.0%			100.0%		
3	100.0%	100.0%			100.0%		
4	100.0%	100.0%			100.0%		
5	100.0%	100.0%			100.0%		
6	100.0%	100.0%			100.0%		
<b>소계</b>	<b>100.0%</b>	<b>100.0%</b>			<b>100.0%</b>		
7	100.0%	100.0%			100.0%		
8	100.0%	100.0%			100.0%		
9	100.0%	100.0%			100.0%		
10	100.0%	100.0%			100.0%		
11	100.0%	100.0%			100.0%		
12	100.0%	100.0%			100.0%		
<b>합계</b>	<b>100.0%</b>	<b>100.0%</b>			<b>100.0%</b>		

3-2 제품별

■ 지역별, 제품별, 월별 내수 출하

(단위: 톤)

지역별	월별 제품별	1	2	3	4	5	6	소계	7	8	9	10	11	12	합계
		수도권	PC	1,553,965	1,120,607	1,820,238	1,938,544	1,933,033	1,778,206	10,144,593	1,715,885	1,608,338	1,298,529	1,905,139	1,965,485
	SC	42,640	30,961	53,198	51,394	48,721	39,966	266,880	40,537	38,242	30,398	42,807	37,744	29,243	485,851
	계	1,596,605	1,151,568	1,873,436	1,989,938	1,981,754	1,818,172	10,411,473	1,756,422	1,646,580	1,328,927	1,947,946	2,003,229	1,675,549	20,770,126
강원	PC	127,165	90,204	186,921	216,335	230,927	202,057	1,053,609	182,165	180,712	144,329	205,456	217,693	170,199	2,154,163
	SC	7,694	1,656	4,063	5,025	7,347	7,046	32,831	8,078	5,922	5,365	6,056	6,091	2,879	67,222
	계	134,859	91,860	190,984	221,360	238,274	209,103	1,086,440	190,243	186,634	149,694	211,512	223,784	173,078	2,221,385
충북	PC	174,643	139,451	282,919	276,080	286,589	248,703	1,408,385	238,361	232,932	191,062	279,424	280,433	212,600	2,843,197
	SC	9,408	6,722	12,107	12,702	14,429	13,104	68,472	11,762	11,490	7,358	9,325	10,536	10,909	129,852
	계	184,051	146,173	295,026	288,782	301,018	261,807	1,476,857	250,123	244,422	198,420	288,749	290,969	223,509	2,973,049
충남	PC	273,494	212,982	369,280	391,293	375,688	347,561	1,970,298	318,500	316,010	269,190	389,029	391,854	324,512	3,979,393
	SC	13,800	9,095	16,347	17,545	17,409	15,650	89,846	14,246	11,742	11,226	14,833	14,992	13,146	170,031
	계	287,294	222,077	385,627	408,838	393,097	363,211	2,060,144	332,746	327,752	280,416	403,862	406,846	337,658	4,149,424
전북	PC	101,602	78,115	144,194	160,894	149,694	131,228	765,727	120,362	120,679	92,552	132,896	145,104	119,532	1,496,852
	SC	22,906	17,585	45,190	59,387	59,571	47,231	251,870	43,762	37,293	30,079	48,958	54,501	33,043	499,506
	계	124,508	95,700	189,384	220,281	209,265	178,459	1,017,597	164,124	157,972	122,631	181,854	199,605	152,575	1,996,358
전남	PC	137,185	93,807	139,960	142,276	148,523	124,293	786,044	126,093	111,666	90,503	140,313	160,980	157,514	1,573,113
	SC	192,442	141,137	255,208	259,140	266,876	232,919	1,347,722	217,269	210,692	161,596	260,589	300,775	236,351	2,734,994
	계	329,627	234,944	395,168	401,416	415,399	357,212	2,133,766	343,362	322,358	252,099	400,902	461,755	393,865	4,308,107
경북	PC	217,453	168,259	313,097	326,176	325,431	294,677	1,645,093	280,523	263,903	217,700	309,999	345,041	299,383	3,361,642
	SC	97,800	84,421	173,652	180,165	184,793	151,446	872,277	160,468	145,046	117,354	174,383	185,146	146,655	1,801,329
	계	315,253	252,680	486,749	506,341	510,224	446,123	2,517,370	440,991	408,949	335,054	484,382	530,187	446,038	5,162,971
경남	PC	244,131	172,333	267,679	258,641	263,231	237,918	1,443,933	221,583	197,063	172,552	248,768	280,801	248,638	2,813,338
	SC	124,934	116,989	169,689	185,047	219,298	178,232	994,189	168,340	137,117	120,814	177,131	199,307	156,512	1,953,410
	계	369,065	289,322	437,368	443,688	482,529	416,150	2,438,122	389,923	334,180	293,366	425,899	480,108	405,150	4,766,748
부산	PC	138,353	97,208	129,742	114,617	113,542	111,451	704,913	99,134	88,578	77,496	102,756	125,451	121,379	1,319,707
	SC	75,959	49,240	73,769	71,427	73,586	77,934	421,915	79,472	76,815	60,262	81,685	90,764	76,527	887,440
	계	214,312	146,448	203,511	186,044	187,128	189,385	1,126,828	178,606	165,393	137,758	184,441	216,215	197,906	2,207,147
제주	PC	83,727	54,795	80,173	85,022	85,066	79,791	468,574	71,526	71,707	44,736	76,878	79,950	72,043	885,414
	SC	694	590	1,012	4,125	2,919	6,120	15,460	5,804	6,384	3,969	5,424	2,885	2,557	42,483
	계	84,421	55,385	81,185	89,147	87,985	85,911	484,034	77,330	78,091	48,705	82,302	82,835	74,600	927,897
합계	PC	3,051,718	2,227,761	3,734,203	3,909,878	3,911,724	3,555,885	20,391,169	3,374,132	3,191,588	2,598,649	3,790,658	3,992,792	3,372,106	40,711,094
	SC	588,277	458,396	804,235	845,957	894,949	769,648	4,361,462	749,738	680,743	548,421	821,191	902,741	707,822	8,772,118
	계	3,639,995	2,686,157	4,538,438	4,755,835	4,806,673	4,325,533	24,752,631	4,123,870	3,872,331	3,147,070	4,611,849	4,895,533	4,079,928	49,483,212



■ 지역별, 회사별, 제품별 내수 출하

(단위 : 톤)

지역별	회사별 제품별	지역별												합 계
		삼표	쌍용	한일	한일현대	아세아	성신	한라	한국	고려	대한	기타		
수도권	PC	2,807,029	3,460,971	3,082,978	3,577,994	2,132,530	3,959,537	1,022,036				241,200	20,284,275	
	SC		644	27,614	3,101	6,861	47,199	400,432					485,851	
	계	2,807,029	3,461,615	3,110,592	3,581,095	2,139,391	4,006,736	1,422,468				241,200	20,770,126	
강원	PC	311,557	647,173	218,428	243,249	40,728	252,871	440,157					2,154,163	
	SC					439		52,822	13,961				67,222	
	계	311,557	647,173	218,428	243,249	41,167	252,871	492,979	13,961				2,221,385	
충북	PC	406,435	365,260	365,880	284,599	263,190	738,428	419,405					2,843,197	
	SC			4,213	6,640	7,495	36,743	74,761					129,852	
	계	406,435	365,260	370,093	291,239	270,685	775,171	494,166					2,973,049	
충남	PC	380,588	598,205	829,840	521,012	423,806	957,608	268,334					3,979,393	
	SC			43,433	3,004	8,535	81,913	33,146					170,031	
	계	380,588	598,205	873,273	524,016	432,341	1,039,521	301,480					4,149,424	
전북	PC	422,444	564,572	35,033	226,374		9,138	193,766		45,525			1,496,852	
	SC	23,614	567				23,184	34,837		139,725	277,579		499,506	
	계	446,058	565,139	35,033	226,374		32,322	228,603		185,250	277,579		1,996,358	
전남	PC	470,723	583,248	81,500	2,075			142,457		293,110			1,573,113	
	SC	262,348	335,245					448,342		664,739	1,024,320		2,734,994	
	계	733,071	918,493	81,500	2,075			590,799		957,849	1,024,320		4,308,107	
경북	PC	386,875	782,804	615,802	389,817	384,127	318,963	483,254					3,361,642	
	SC	44,171	145,398	186,682		50,717	75,727	423,104	875,530				1,801,329	
	계	431,046	928,202	802,484	389,817	434,844	394,690	906,358	875,530				5,162,971	
경남	PC	600,249	880,697	200,447	124,867		356,184	650,894					2,813,338	
	SC	141,277	310,484	12,783			14,432	255,719	529,296		689,419		1,953,410	
	계	741,526	1,191,181	213,230	124,867		370,616	906,613	529,296		689,419		4,766,748	
부산	PC	679,154	388,174	55,190	12,520		96,924	87,745					1,319,707	
	SC	438,579	65,393	23,811			32,425	38,829	288,403				887,440	
	계	1,117,733	453,567	79,001	12,520		129,349	126,574	288,403				2,207,147	
제주	PC	393,187	306,081					186,146					885,414	
	SC	16,683	25,800										42,483	
	계	409,870	331,881					186,146					927,897	
합계	PC	6,858,241	8,577,185	5,485,098	5,382,507	3,244,381	6,689,653	3,894,194		338,635		241,200	40,711,094	
	SC	926,672	883,531	298,536	12,745	74,047	311,623	1,761,992	1,707,190	804,464	1,991,318		8,772,118	
	계	7,784,913	9,460,716	5,783,634	5,395,252	3,318,428	7,001,276	5,656,186	1,707,190	1,143,099	1,991,318	241,200	49,483,212	

■ 회사별, 제품별, 월별 내수 출하

(단위 : 톤)

회사별	월별 제품별	월별												합 계	
		1	2	3	4	5	6	소 계	7	8	9	10	11		12
삼표	PC	548,205	408,253	601,296	623,199	647,861	615,457	3,444,271	585,990	545,064	455,188	599,967	644,489	583,272	6,858,241
	SC	59,644	39,840	77,276	81,868	84,017	83,591	426,236	86,717	78,829	63,200	92,218	102,650	76,822	926,672
	계	607,849	448,093	678,572	705,067	731,878	699,048	3,870,507	672,707	623,893	518,388	692,185	747,139	660,094	7,784,913
쌍용	PC	661,393	487,778	787,640	820,928	816,906	722,881	4,297,526	687,292	622,125	540,572	817,200	865,164	747,306	8,577,185
	SC	64,018	49,073	84,445	88,321	81,785	76,584	444,226	70,916	64,161	56,521	84,791	88,928	73,988	883,531
	계	725,411	536,851	872,085	909,249	898,691	799,465	4,741,752	758,208	686,286	597,093	901,991	954,092	821,294	9,460,716
한일	PC	407,065	301,325	529,154	545,849	507,628	487,669	2,778,690	433,393	449,508	360,085	511,354	533,401	418,667	5,485,098
	SC	19,897	15,335	29,220	27,372	30,951	24,899	147,674	24,573	22,063	20,351	31,308	28,395	24,172	298,536
	계	426,962	316,660	558,374	573,221	538,579	512,568	2,926,364	457,966	471,571	380,436	542,662	561,796	442,839	5,783,634
한일현대	PC	367,212	264,745	490,285	546,442	519,415	478,433	2,666,532	466,749	427,648	343,850	509,320	540,801	427,607	5,382,507
	SC	1,601	476	739	1,179	1,468	1,415	6,878	1,357	959	698	696	1,093	1,064	12,745
	계	368,813	265,221	491,024	547,621	520,883	479,848	2,673,410	468,106	428,607	344,548	510,016	541,894	428,671	5,395,252
아세아	PC	226,917	173,722	303,668	323,838	300,898	282,148	1,611,191	269,101	261,119	210,390	309,534	312,926	270,120	3,244,381
	SC	2,946	3,036	6,974	9,324	9,009	6,873	38,162	7,160	5,114	4,150	6,331	7,556	5,574	74,047
	계	229,863	176,758	310,642	333,162	309,907	289,021	1,649,353	276,261	266,233	214,540	315,865	320,482	275,694	3,318,428
성신	PC	480,248	363,678	608,663	638,673	673,608	587,516	3,352,386	559,122	529,558	433,359	632,419	650,159	532,650	6,689,653
	SC	19,925	16,132	33,951	33,760	34,677	27,354	165,799	25,301	23,555	16,719	25,938	31,457	22,854	311,623
	계	500,173	379,810	642,614	672,433	708,285	614,870	3,518,185	584,423	553,113	450,078	658,357	681,616	555,504	7,001,276
한라	PC	287,254	198,377	355,930	349,144	381,673	350,405	1,922,783	312,785	303,128	231,326	369,608	399,101	355,463	3,894,194
	SC	144,326	95,063	164,967	169,211	173,364	149,023	895,954	153,717	138,197	111,598	157,809	165,368	139,349	1,761,992
	계	431,580	293,440	520,897	518,355	555,037	499,428	2,818,737	466,502	441,325	342,924	527,417	564,469	494,812	5,656,186
한국	PC														
	SC	93,938	105,835	152,935	162,238	201,074	155,953	871,973	155,815	134,453	108,710	145,541	157,756	132,942	1,707,190
	계	93,938	105,835	152,935	162,238	201,074	155,953	871,973	155,815	134,453	108,710	145,541	157,756	132,942	1,707,190
고려	PC	36,324	24,383	29,467	29,705	31,635	26,276	177,790	27,100	21,338	18,779	31,056	36,251	26,321	338,635
	SC	53,078	37,484	81,765	89,706	89,533	74,589	426,155	64,236	60,628	47,864	82,110	88,121	35,350	804,464
	계	89,402	61,867	111,232	119,411	121,168	100,865	603,945	91,336	81,966	66,643	113,166	124,372	61,671	1,143,099
대한	PC														
	SC	128,904	96,122	171,963	182,978	189,071	169,367	938,405	159,946	152,784	118,610	194,449	231,417	195,707	1,991,318
	계	128,904	96,122	171,963	182,978	189,071	169,367	938,405	159,946	152,784	118,610	194,449	231,417	195,707	1,991,318
기타	PC	37,100	5,500	28,100	32,100	32,100	5,100	140,000	32,600	32,100	5,100	10,200	10,500	10,700	241,200
	SC														
	계	37,100	5,500	28,100	32,100	32,100	5,100	140,000	32,600	32,100	5,100	10,200	10,500	10,700	241,200
합계	PC	3,051,718	2,227,761	3,734,203	3,909,878	3,911,724	3,555,885	20,391,169	3,374,132	3,191,588	2,598,649	3,790,658	3,992,792	3,372,106	40,711,094
	SC	588,277	458,396	804,235	845,957	894,949	769,648	4,361,462	749,738	680,743	548,421	821,191	902,741	707,822	8,772,118
	계	3,639,995	2,686,157	4,538,438	4,755,835	4,806,673	4,325,533	24,752,631	4,123,870	3,872,331	3,147,070	4,611,849	4,895,533	4,079,928	49,483,212



● 삼표 지역별, 제품별, 월별 내수 출하

(단위 : 톤)

지역별	제품별	월별												합계	
		1	2	3	4	5	6	소계	7	8	9	10	11		12
수도권	PC	216,106	163,557	229,781	249,211	272,447	266,107	1,397,209	259,203	239,921	208,616	251,512	236,654	213,914	2,807,029
	SC														
	계	216,106	163,557	229,781	249,211	272,447	266,107	1,397,209	259,203	239,921	208,616	251,512	236,654	213,914	2,807,029
강원	PC	25,272	17,532	29,251	30,822	30,477	28,564	161,918	26,522	23,496	18,722	24,895	27,840	28,164	311,557
	SC														
	계	25,272	17,532	29,251	30,822	30,477	28,564	161,918	26,522	23,496	18,722	24,895	27,840	28,164	311,557
충북	PC	28,614	22,502	46,729	44,630	42,679	35,146	220,300	32,652	30,445	25,067	35,745	34,798	27,428	406,435
	SC														
	계	28,614	22,502	46,729	44,630	42,679	35,146	220,300	32,652	30,445	25,067	35,745	34,798	27,428	406,435
충남	PC	31,361	29,032	15,732	17,871	25,702	29,757	149,455	34,464	33,883	28,923	44,780	47,589	41,494	380,588
	SC														
	계	31,361	29,032	15,732	17,871	25,702	29,757	149,455	34,464	33,883	28,923	44,780	47,589	41,494	380,588
전북	PC	31,365	21,957	39,719	42,115	39,304	39,839	214,299	35,467	34,627	27,577	37,172	38,164	35,138	422,444
	SC	800	1,009	2,617	3,199	2,896	2,088	12,609	1,302	1,218	1,723	2,497	2,708	1,557	23,614
	계	32,165	22,966	42,336	45,314	42,200	41,927	226,908	36,769	35,845	29,300	39,669	40,872	36,695	446,058
전남	PC	36,294	22,793	41,327	44,188	43,580	35,948	224,130	36,581	34,338	25,384	41,403	50,285	58,602	470,723
	SC	13,424	8,775	24,139	25,985	24,931	24,874	122,128	23,685	20,020	17,544	26,774	29,139	23,058	262,348
	계	49,718	31,568	65,466	70,173	68,511	60,822	346,258	60,266	54,358	42,928	68,177	79,424	81,660	733,071
경북	PC	32,278	22,247	38,409	35,382	35,825	31,223	195,364	31,869	27,417	22,626	34,335	39,975	35,289	386,875
	SC	2,281	2,254	6,514	5,777	4,870	3,754	25,450	4,132	2,892	2,206	3,709	3,333	2,449	44,171
	계	34,559	24,501	44,923	41,159	40,695	34,977	220,814	36,001	30,309	24,832	38,044	43,308	37,738	431,046
경남	PC	45,480	35,686	56,484	60,921	62,517	58,172	319,260	49,599	43,638	34,022	38,787	64,652	50,291	600,249
	SC	8,032	5,994	12,058	12,525	14,679	14,328	67,616	14,269	13,658	8,463	12,088	14,968	10,215	141,277
	계	53,512	41,680	68,542	73,446	77,196	72,500	386,876	63,868	57,296	42,485	50,875	79,620	60,506	741,526
부산	PC	63,442	46,898	66,615	60,499	58,768	56,253	352,475	48,165	47,576	42,478	55,871	69,623	62,966	679,154
	SC	34,497	21,274	31,020	33,088	35,101	36,613	191,593	40,918	38,257	31,857	45,589	51,430	38,935	438,579
	계	97,939	68,172	97,635	93,587	93,869	92,866	544,068	89,083	85,833	74,335	101,460	121,053	101,901	1,117,733
제주	PC	37,993	26,049	37,249	37,560	36,562	34,448	209,861	31,468	29,723	21,773	35,467	34,909	29,986	393,187
	SC	610	534	928	1,294	1,540	1,934	6,840	2,411	2,784	1,407	1,561	1,072	608	16,683
	계	38,603	26,583	38,177	38,854	38,102	36,382	216,701	33,879	32,507	23,180	37,028	35,981	30,594	409,870
합계	PC	548,205	408,253	601,296	623,199	647,861	615,457	3,444,271	585,990	545,064	455,188	599,967	644,489	583,272	6,858,241
	SC	59,644	39,840	77,276	81,868	84,017	83,591	426,236	86,717	78,829	63,200	92,218	102,650	76,822	926,672
	계	607,849	448,093	678,572	705,067	731,878	699,048	3,870,507	672,707	623,893	518,388	692,185	747,139	660,094	7,784,913

● 상용 지역별, 제품별, 월별 내수 출하

(단위 : 톤)

지역별	제품별	월별												합계	
		1	2	3	4	5	6	소계	7	8	9	10	11		12
수도권	PC	265,189	188,176	300,121	311,539	319,816	289,170	1,674,011	282,731	255,716	220,431	352,304	362,632	313,146	3,460,971
	SC												452	192	644
	계	265,189	188,176	300,121	311,539	319,816	289,170	1,674,011	282,731	255,716	220,431	352,304	363,084	313,338	3,461,615
강원	PC	36,955	25,947	55,245	65,044	70,644	60,337	314,172	53,456	55,116	44,503	63,751	65,718	50,457	647,173
	SC														
	계	36,955	25,947	55,245	65,044	70,644	60,337	314,172	53,456	55,116	44,503	63,751	65,718	50,457	647,173
충북	PC	24,354	18,702	31,447	31,010	31,329	28,646	165,488	28,709	29,412	28,024	41,950	39,740	31,937	365,260
	SC														
	계	24,354	18,702	31,447	31,010	31,329	28,646	165,488	28,709	29,412	28,024	41,950	39,740	31,937	365,260
충남	PC	42,229	34,594	58,344	61,299	57,728	53,048	307,242	45,577	44,477	41,776	54,841	55,490	48,802	598,205
	SC														
	계	42,229	34,594	58,344	61,299	57,728	53,048	307,242	45,577	44,477	41,776	54,841	55,490	48,802	598,205
전북	PC	31,808	29,437	55,016	62,399	59,480	51,078	289,218	45,277	44,643	34,907	50,284	55,701	44,542	564,572
	SC	567						567							567
	계	32,375	29,437	55,016	62,399	59,480	51,078	289,785	45,277	44,643	34,907	50,284	55,701	44,542	565,139
전남	PC	56,366	38,317	54,295	56,261	54,047	42,974	302,260	46,649	39,328	35,854	52,206	56,520	50,431	583,248
	SC	23,252	19,937	31,948	31,080	33,520	27,786	167,523	23,330	26,121	21,753	30,648	34,902	30,968	335,245
	계	79,618	58,254	86,243	87,341	87,567	70,760	469,783	69,979	65,449	57,607	82,854	91,422	81,399	918,493
경북	PC	51,897	41,819	81,033	82,685	77,281	65,804	400,519	62,709	54,405	46,521	67,575	80,185	70,890	782,804
	SC	8,349	7,186	14,474	17,606	14,507	12,866	74,988	13,682	12,485	9,661	12,550	13,174	8,858	145,398
	계	60,246	49,005	95,507	100,291	91,788	78,670	475,507	76,391	66,890	56,182	80,125	93,359	79,748	928,202
경남	PC	78,923	62,520	86,898	88,206	82,224	70,574	469,345	66,785	50,995	53,025	81,080	83,959	75,508	880,697
	SC	25,729	17,321	31,838	31,391	26,972	26,553	159,804	25,347	16,012	18,650	32,181	33,087	25,403	310,484
	계	104,652	79,841	118,736	119,597	109,196	97,127	629,149	92,132	67,007	71,675	113,261	117,046	100,911	1,191,181
부산	PC	44,349	29,576	38,266	32,796	33,886	33,539	212,412	30,626	22,988	21,609	28,427	36,186	35,926	388,174
	SC	6,037	4,573	6,101	5,413	5,407	5,193	32,724	5,164	5,943	3,895	5,549	5,500	6,618	65,393
	계	50,386	34,149	44,367	38,209	39,293	38,732	245,136	35,790	28,931	25,504	33,976	41,686	42,544	453,567
제주	PC	29,323	18,690	26,975	29,689	30,471	27,711	162,859	24,773	25,045	13,922	24,782	29,033	25,667	306,081
	SC	84	56	84	2,831	1,379	4,186	8,620	3,393	3,600	2,562	3,863	1,813	1,949	25,800
	계	29,407	18,746	27,059	32,520	31,850	31,897	171,479	28,166	28,645	16,484	28,645	30,846	27,616	331,881
합계	PC	661,393	487,778	787,640	820,928	816,906	722,881	4,297,526	687,292	622,125	540,572	817,200	865,164	747,306	8,577,185
	SC	64,018	49,073	84,445	88,321	81,785	76,584	444,226	70,916	64,161	56,521	84,791	88,928	73,988	883,531
	계	725,411	536,851	872,085	909,249	898,691	799,465	4,741,752	758,208	686,286	597,093	901,991	954,092	821,294	9,460,716

● 한일 지역별, 제품별, 월별 내수 출하

(단위 : 톤)

지역별	제품별	월별												합계	
		1	2	3	4	5	6	소계	7	8	9	10	11		12
수도권	PC	256,406	186,822	295,090	305,651	288,326	280,987	1,613,282	239,215	239,829	187,876	280,263	291,782	230,731	3,082,978
	SC	2,117	1,630	2,886	2,527	2,689	2,531	14,380	2,750	3,577	1,973	1,919	1,650	1,365	27,614
	계	258,523	188,452	297,976	308,178	291,015	283,518	1,627,662	241,965	243,406	189,849	282,182	293,432	232,096	3,110,592
강원	PC	13,492	10,259	21,522	24,785	22,616	18,557	111,231	16,359	17,178	13,961	21,272	22,254	16,173	218,428
	SC														
	계	13,492	10,259	21,522	24,785	22,616	18,557	111,231	16,359	17,178	13,961	21,272	22,254	16,173	218,428
충북	PC	20,861	17,939	44,062	39,905	36,987	33,876	193,630	28,910	28,845	26,371	33,359	30,247	24,518	365,880
	SC			58	789	1,629	1,304	3,780	433						4,213
	계	20,861	17,939	44,120	40,694	38,616	35,180	197,410	29,343	28,845	26,371	33,359	30,247	24,518	370,093
충남	PC	53,565	40,031	82,597	83,963	75,316	68,098	403,570	61,596	70,205	57,110	83,524	90,862	62,973	829,840
	SC	3,260	2,801	4,381	5,066	4,897	4,206	24,611	3,446	2,571	2,996	3,706	3,040	3,063	43,433
	계	56,825	42,832	86,978	89,029	80,213	72,304	428,181	65,042	72,776	60,106	87,230	93,902	66,036	873,273
전북	PC	526	500	3,556	2,040	991	2,292	9,905	3,543	4,483	2,842	5,086	6,166	3,008	35,033
	SC														
	계	526	500	3,556	2,040	991	2,292	9,905	3,543	4,483	2,842	5,086	6,166	3,008	35,033
전남	PC	4,876	3,268	5,307	5,646	7,993	6,749	33,839	6,812	9,284	6,866	8,360	8,746	7,593	81,500
	SC														
	계	4,876	3,268	5,307	5,646	7,993	6,749	33,839	6,812	9,284	6,866	8,360	8,746	7,593	81,500
경북	PC	40,662	31,176	51,766	59,276	58,344	55,556	296,780	52,470	56,423	45,998	56,656	57,829	49,646	615,802
	SC	11,892	9,178	17,307	16,517	18,875	13,391	87,160	15,466	12,323	13,639	22,241	20,106	15,747	186,682
	계	52,554	40,354	69,073	75,793	77,219	68,947	383,940	67,936	68,746	59,637	78,897	77,935	65,393	802,484
경남	PC	11,468	7,886	19,691	19,390	14,198	15,972	88,605	19,151	18,313	15,663	18,847	20,857	19,011	200,447
	SC	1,637	531	1,206	874	923	817	5,988	856	1,655	674	1,551	1,023	1,036	12,783
	계	13,105	8,417	20,897	20,264	15,121	16,789	94,593	20,007	19,968	16,337	20,398	21,880	20,047	213,230
부산	PC	5,209	3,444	5,563	5,193	2,857	5,582	27,848	5,337	4,948	3,398	3,987	4,658	5,014	55,190
	SC	991	1,195	3,382	1,599	1,938	2,650	11,755	1,622	1,937	1,069	1,891	2,576	2,961	23,811
	계	6,200	4,639	8,945	6,792	4,795	8,232	39,603	6,959	6,885	4,467	5,878	7,234	7,975	79,001
합계	PC	407,065	301,325	529,154	545,849	507,628	487,669	2,778,690	433,393	449,508	360,085	511,354	533,401	418,667	5,485,098
	SC	19,897	15,335	29,220	27,372	30,951	24,899	147,674	24,573	22,063	20,351	31,308	28,395	24,172	298,536
	계	426,962	316,660	558,374	573,221	538,579	512,568	2,926,364	457,966	471,571	380,436	542,662	561,796	442,839	5,783,634

● 한일현대 지역별, 제품별, 월별 내수 출하

(단위 : 톤)

지역별	제품별	월별												합계	
		1	2	3	4	5	6	소계	7	8	9	10	11		12
수도권	PC	255,134	180,087	312,728	352,074	338,631	321,007	1,759,661	317,812	280,870	230,012	334,852	362,100	292,687	3,577,994
	SC	1,073	387		58	334	669	2,521	551	29					3,101
	계	256,207	180,474	312,728	352,132	338,965	321,676	1,762,182	318,363	280,899	230,012	334,852	362,100	292,687	3,581,095
강원	PC	10,037	6,160	21,359	27,193	27,530	22,725	115,004	21,562	19,635	17,744	26,174	28,119	15,011	243,249
	SC														
	계	10,037	6,160	21,359	27,193	27,530	22,725	115,004	21,562	19,635	17,744	26,174	28,119	15,011	243,249
충북	PC	11,641	12,622	25,806	27,269	29,163	27,390	133,891	25,964	26,467	19,511	27,441	30,211	21,114	284,599
	SC		30	542	517	407	230	1,726	433	930	698	696	1,093	1,064	6,640
	계	11,641	12,652	26,348	27,786	29,570	27,620	135,617	26,397	27,397	20,209	28,137	31,304	22,178	291,239
충남	PC	33,010	24,903	58,808	61,429	50,607	44,761	273,518	41,176	38,944	30,601	52,143	47,015	37,615	521,012
	SC	528	59	197	604	727	516	2,631	373						3,004
	계	33,538	24,962	59,005	62,033	51,334	45,277	276,149	41,549	38,944	30,601	52,143	47,015	37,615	524,016
전북	PC	18,632	12,475	20,426	27,012	23,222	17,556	119,323	16,613	17,596	14,481	19,347	20,454	18,560	226,374
	SC														
	계	18,632	12,475	20,426	27,012	23,222	17,556	119,323	16,613	17,596	14,481	19,347	20,454	18,560	226,374
전남	PC		59	675	398	350	355	1,837		238					2,075
	SC														
	계		59	675	398	350	355	1,837		238					2,075
경북	PC	27,353	19,777	35,385	39,240	38,666	34,318	194,739	33,566	31,750	23,832	36,745	38,752	30,433	389,817
	SC														
	계	27,353	19,777	35,385	39,240	38,666	34,318	194,739	33,566	31,750	23,832	36,745	38,752	30,433	389,817
경남	PC	10,088	7,674	13,823	10,845	9,911	9,641	61,982	9,945	11,563	7,088	11,007	12,715	10,567	124,867
	SC														
	계	10,088	7,674	13,823	10,845	9,911	9,641	61,982	9,945	11,563	7,088	11,007	12,715	10,567	124,867
부산	PC	1,317	988	1,275	982	1,335	680	6,577	111	585	581	1,611	1,435	1,620	12,520
	SC														
	계	1,317	988	1,275	982	1,335	680	6,577	111	585	581	1,611	1,435	1,620	12,520
합계	PC	367,212	264,745	490,285	546,442	519,415	478,433	2,666,532	466,749	427,648	343,850	509,320	540,801	427,607	5,382,507
	SC	1,601	476	739	1,179	1,468	1,415	6,878	1,357	959	698	696	1,093	1,064	12,745
	계	368,813	265,221	491,024	547,621	520,883	479,848	2,673,410	468,106	428,607	344,548	510,016	541,894	428,671	5,395,252

● 아세아 지역별, 제품별, 월별 내수 출하

(단위: 톤)

지역별	월별 제품별	1 2 3 4 5 6 소 계 7 8 9 10 11 12												합 계	
수도권	PC	148,776	120,279	198,923	223,760	192,889	182,590	1,067,217	173,037	170,398	136,823	205,048	199,724	180,283	2,132,530
	SC	470	404	605	514	669	685	3,347	464	372	546	811	777	544	6,861
	계	149,246	120,683	199,528	224,274	193,558	183,275	1,070,564	173,501	170,770	137,369	205,859	200,501	180,827	2,139,391
강원	PC	3,806	3,004	4,016	3,332	3,361	3,669	21,188	3,004	3,146	2,407	3,818	4,117	3,048	40,728
	SC	49						49			158	232			439
	계	3,855	3,004	4,016	3,332	3,361	3,669	21,237	3,004	3,146	2,565	4,050	4,117	3,048	41,167
충북	PC	19,399	13,000	27,028	21,375	24,936	20,200	125,938	24,753	21,391	16,950	22,977	30,729	20,452	263,190
	SC	669	523	1,071	1,357	1,771	866	6,257	637	464	57	80			7,495
	계	20,068	13,523	28,099	22,732	26,707	21,066	132,195	25,390	21,855	17,007	23,057	30,729	20,452	270,685
충남	PC	29,156	18,626	35,758	39,457	41,753	40,956	205,706	40,782	36,498	30,166	40,726	37,774	32,154	423,806
	SC	148	90	210	447	443	557	1,895	1,344	1,025	940	1,224	1,182	925	8,535
	계	29,304	18,716	35,968	39,904	42,196	41,513	207,601	42,126	37,523	31,106	41,950	38,956	33,079	432,341
경북	PC	25,780	18,813	37,943	35,914	37,959	34,733	191,142	27,525	29,686	24,044	36,965	40,582	34,183	384,127
	SC	1,610	2,019	5,088	7,006	6,126	4,765	26,614	4,715	3,253	2,449	3,984	5,597	4,105	50,717
	계	27,390	20,832	43,031	42,920	44,085	39,498	217,756	32,240	32,939	26,493	40,949	46,179	38,288	434,844
합계	PC	226,917	173,722	303,668	323,838	300,898	282,148	1,611,191	269,101	261,119	210,390	309,534	312,926	270,120	3,244,381
	SC	2,946	3,036	6,974	9,324	9,009	6,873	38,162	7,160	5,114	4,150	6,331	7,556	5,574	74,047
	계	229,863	176,758	310,642	333,162	309,907	289,021	1,649,353	276,261	266,233	214,540	315,865	320,482	275,694	3,318,428

● 성신 지역별, 제품별, 월별 내수 출하

(단위: 톤)

지역별	월별 제품별	1 2 3 4 5 6 소 계 7 8 9 10 11 12												합 계	
수도권	PC	299,707	222,912	354,004	370,450	388,011	344,643	1,979,727	328,911	313,414	252,319	374,657	391,968	318,541	3,959,537
	SC	5,056	4,033	6,439	6,959	5,256	2,540	30,283	3,388	2,954	2,003	3,047	3,326	2,198	47,199
	계	304,763	226,945	360,443	377,409	393,267	347,183	2,010,010	332,299	316,368	254,322	377,704	395,294	320,739	4,006,736
강원	PC	9,381	5,591	18,370	25,540	27,666	24,461	111,009	23,128	22,712	20,022	29,205	28,180	18,615	252,871
	SC														
	계	9,381	5,591	18,370	25,540	27,666	24,461	111,009	23,128	22,712	20,022	29,205	28,180	18,615	252,871
충북	PC	47,053	36,708	68,677	70,394	77,742	64,524	365,098	63,751	62,806	47,911	71,263	72,565	55,034	738,428
	SC	1,409	1,855	4,729	3,180	3,428	3,429	18,030	3,335	3,202	1,908	3,226	3,449	3,593	36,743
	계	48,462	38,563	73,406	73,574	81,170	67,953	383,128	67,086	66,008	49,819	74,489	76,014	58,627	775,171
충남	PC	65,947	51,124	95,349	100,166	100,272	79,719	492,577	74,322	72,645	65,400	89,071	87,158	76,435	957,608
	SC	5,273	3,775	7,740	8,039	8,682	7,820	41,329	6,494	6,317	5,424	7,453	8,089	6,807	81,913
	계	71,220	54,899	103,089	108,205	108,954	87,539	533,906	80,816	78,962	70,824	96,524	95,247	83,242	1,039,521
전북	PC	1,038	806	1,028	1,055	972	838	5,737	1,167	485	488	430	400	431	9,138
	SC	1,901	983	2,745	2,977	3,807	2,004	14,417	1,764	1,588	914	1,491	1,597	1,413	23,184
	계	2,939	1,789	3,773	4,032	4,779	2,842	20,154	2,931	2,073	1,402	1,921	1,997	1,844	32,322
경북	PC	13,914	14,263	32,362	32,357	35,012	33,856	161,764	29,449	24,819	20,174	27,983	30,846	23,928	318,963
	SC	3,066	3,375	7,583	8,542	9,218	7,023	38,807	5,577	5,773	3,525	7,105	9,171	5,769	75,727
	계	16,980	17,638	39,945	40,899	44,230	40,879	200,571	35,026	30,592	23,699	35,088	40,017	29,697	394,690
경남	PC	31,258	22,784	30,337	30,836	35,000	31,624	181,839	29,714	25,872	21,983	33,431	32,115	31,230	356,184
	SC	113	141	1,180	1,236	1,437	1,241	5,348	1,530	1,099	768	1,162	2,767	1,758	14,432
	계	31,371	22,925	31,517	32,072	36,437	32,865	187,187	31,244	26,971	22,751	34,593	34,882	32,988	370,616
부산	PC	11,950	9,490	8,536	7,875	8,933	7,851	54,635	8,680	6,805	5,062	6,379	6,927	8,436	96,924
	SC	3,107	1,970	3,535	2,827	2,849	3,297	17,585	3,213	2,622	2,177	2,454	3,058	1,316	32,425
	계	15,057	11,460	12,071	10,702	11,782	11,148	72,220	11,893	9,427	7,239	8,833	9,985	9,752	129,349
합계	PC	480,248	363,678	608,663	638,673	673,608	587,516	3,352,386	559,122	529,558	433,359	632,419	650,159	532,650	6,689,653
	SC	19,925	16,132	33,951	33,760	34,677	27,354	165,799	25,301	23,555	16,719	25,938	31,457	22,854	311,623
	계	500,173	379,810	642,614	672,433	708,285	614,870	3,518,185	584,423	553,113	450,078	658,357	681,616	555,504	7,001,276

● 한라 지역별, 제품별, 월별 내수 출하

(단위: 톤)

지역별	월별 제품별	1 2 3 4 5 6 소 계 7 8 9 10 11 12												합 계	
		수도권	PC	75,547	53,274	101,491	93,759	100,813	88,602	513,486	82,376	76,090	57,352		96,303
	SC	33,924	24,507	43,268	41,336	39,773	33,541	216,349	33,384	31,310	25,876	37,030	31,539	24,944	400,432
	계	109,471	77,781	144,759	135,095	140,586	122,143	729,835	115,760	107,400	83,228	133,333	141,664	111,248	1,422,468
강원	PC	28,222	21,711	37,158	39,619	48,633	43,744	219,087	38,134	39,429	26,970	36,341	41,465	38,731	440,157
	SC	7,645	1,298	2,645	3,558	5,432	5,453	26,031	6,460	4,536	4,031	4,586	4,386	2,792	52,822
	계	35,867	23,009	39,803	43,177	54,065	49,197	245,118	44,594	43,965	31,001	40,927	45,851	41,523	492,979
충북	PC	22,721	17,978	39,170	41,497	43,753	38,921	204,040	33,622	33,566	27,228	46,689	42,143	32,117	419,405
	SC	7,330	4,314	5,707	6,859	7,194	7,275	38,679	6,924	6,894	4,695	5,323	5,994	6,252	74,761
	계	30,051	22,292	44,877	48,356	50,947	46,196	242,719	40,546	40,460	31,923	52,012	48,137	38,369	494,166
충남	PC	18,226	14,672	22,692	27,108	24,310	31,222	138,230	20,583	19,358	15,214	23,944	25,966	25,039	268,334
	SC	4,591	2,370	3,819	3,389	2,660	2,551	19,380	2,589	1,829	1,866	2,450	2,681	2,351	33,146
	계	22,817	17,042	26,511	30,497	26,970	33,773	157,610	23,172	21,187	17,080	26,394	28,647	27,390	301,480
전북	PC	13,115	9,232	20,372	21,402	21,581	16,360	102,062	14,592	15,122	9,470	15,763	20,050	16,707	193,766
	SC	2,802	1,962	3,400	5,173	5,818	3,527	22,682	3,417	2,703	1,924	1,449	2,279	383	34,837
	계	15,917	11,194	23,772	26,575	27,399	19,887	124,744	18,009	17,825	11,394	17,212	22,329	17,090	228,603
전남	PC	8,443	8,695	12,966	10,949	15,062	15,256	71,371	12,654	10,863	6,407	12,102	13,347	15,713	142,457
	SC	37,408	27,142	47,240	41,991	44,165	36,137	234,083	38,574	33,144	21,845	36,810	42,186	41,700	448,342
	계	45,851	35,837	60,206	52,940	59,227	51,393	305,454	51,228	44,007	28,252	48,912	55,533	57,413	590,799
경북	PC	25,569	20,164	36,199	41,322	42,344	39,187	204,785	42,935	39,403	34,505	49,740	56,872	55,014	483,254
	SC	28,079	18,507	34,332	37,712	39,451	36,868	194,949	37,060	37,252	32,776	44,653	43,659	32,755	423,104
	계	53,648	38,671	70,531	79,034	81,795	76,055	399,734	79,995	76,655	67,281	94,393	100,531	87,769	906,358
경남	PC	66,914	35,783	60,446	48,443	59,381	51,935	322,902	46,389	46,682	40,771	65,616	66,503	62,031	650,894
	SC	16,323	12,569	21,261	25,560	25,365	20,664	121,742	23,400	18,385	16,911	23,110	28,160	24,011	255,719
	계	83,237	48,352	81,707	74,003	84,746	72,599	444,644	69,789	65,067	57,682	88,726	94,663	86,042	906,613
부산	PC	12,086	6,812	9,487	7,272	7,763	7,546	50,966	6,215	5,676	4,368	6,481	6,622	7,417	87,745
	SC	6,224	2,394	3,295	3,633	3,506	3,007	22,059	1,909	2,144	1,674	2,398	4,484	4,161	38,829
	계	18,310	9,206	12,782	10,905	11,269	10,553	73,025	8,124	7,820	6,042	8,879	11,106	11,578	126,574
제주	PC	16,411	10,056	15,949	17,773	18,033	17,632	95,854	15,285	16,939	9,041	16,629	16,008	16,390	186,146
	SC														
	계	16,411	10,056	15,949	17,773	18,033	17,632	95,854	15,285	16,939	9,041	16,629	16,008	16,390	186,146
합계	PC	287,254	198,377	355,930	349,144	381,673	350,405	1,922,783	312,785	303,128	231,326	369,608	399,101	355,463	3,894,194
	SC	144,326	95,063	164,967	169,211	173,364	149,023	895,954	153,717	138,197	111,598	157,809	165,368	139,349	1,761,992
	계	431,580	293,440	520,897	518,355	555,037	499,428	2,818,737	466,502	441,325	342,924	527,417	564,469	494,812	5,656,186

● 한국 지역별, 제품별, 월별 내수 출하

(단위: 톤)

지역별	월별 제품별	1 2 3 4 5 6 소 계 7 8 9 10 11 12												합 계	
		강원	PC												
	SC		358	1,418	1,467	1,915	1,593	6,751	1,618	1,386	1,176	1,238	1,705	87	13,961
	계		358	1,418	1,467	1,915	1,593	6,751	1,618	1,386	1,176	1,238	1,705	87	13,961
경북	PC														
	SC	42,523	41,902	88,354	87,005	91,746	72,779	424,309	79,836	71,068	53,098	80,141	90,106	76,972	875,530
	계	42,523	41,902	88,354	87,005	91,746	72,779	424,309	79,836	71,068	53,098	80,141	90,106	76,972	875,530
경남	PC														
	SC	26,312	45,741	36,727	48,899	82,628	54,407	294,714	47,715	36,087	34,846	40,358	42,229	33,347	529,296
	계	26,312	45,741	36,727	48,899	82,628	54,407	294,714	47,715	36,087	34,846	40,358	42,229	33,347	529,296
부산	PC														
	SC	25,103	17,834	26,436	24,867	24,785	27,174	146,199	26,646	25,912	19,590	23,804	23,716	22,536	288,403
	계	25,103	17,834	26,436	24,867	24,785	27,174	146,199	26,646	25,912	19,590	23,804	23,716	22,536	288,403
합계	PC														
	SC	93,938	105,835	152,935	162,238	201,074	155,953	871,973	155,815	134,453	108,710	145,541	157,756	132,942	1,707,190
	계	93,938	105,835	152,935	162,238	201,074	155,953	871,973	155,815	134,453	108,710	145,541	157,756	132,942	1,707,190

● 고려 지역별, 제품별, 월별 내수 출하

(단위: 톤)

지역별	월별 제품별	1 2 3 4 5 6 소 계 7 8 9 10 11 12												합 계	
		전북	PC	5,118	3,708	4,077	4,871	4,144	3,265	25,183	3,703	3,723	2,787		4,814
	SC	7,384	6,406	12,345	17,407	16,340	13,502	73,384	11,680	10,282	8,911	14,384	14,391	6,693	139,725
	계	12,502	10,114	16,422	22,278	20,484	16,767	98,567	15,383	14,005	11,698	19,198	18,560	7,839	185,250
전남	PC	31,206	20,675	25,390	24,834	27,491	23,011	152,607	23,397	17,615	15,992	26,242	32,082	25,175	293,110
	SC	45,694	31,078	69,420	72,299	73,193	61,087	352,771	52,556	50,346	38,953	67,726	73,730	28,657	664,739
	계	76,900	51,753	94,810	97,133	100,684	84,098	505,378	75,953	67,961	54,945	93,968	105,812	53,832	957,849
합계	PC	36,324	24,383	29,467	29,705	31,635	26,276	177,790	27,100	21,338	18,779	31,056	36,251	26,321	338,635
	SC	53,078	37,484	81,765	89,706	89,533	74,589	426,155	64,236	60,628	47,864	82,110	88,121	35,350	804,464
	계	89,402	61,867	111,232	119,411	121,168	100,865	603,945	91,336	81,966	66,643	113,166	124,372	61,671	1,143,099

● 대한 지역별, 제품별, 월별 내수 출하

(단위: 톤)

지역별	월별 제품별	1 2 3 4 5 6 소 계 7 8 9 10 11 12												합 계																																
		전북	PC																SC	9,452	7,225	24,083	30,631	30,710	26,110	128,211	25,599	21,502	16,607	29,137	33,526	22,997	277,579	계	9,452	7,225	24,083	30,631	30,710	26,110	128,211	25,599	21,502	16,607	29,137	33,526
전남	PC																SC	72,664	54,205	82,461	87,785	91,067	83,035	471,217	79,124	81,061	61,501	98,631	120,818	111,968	1,024,320	계	72,664	54,205	82,461	87,785	91,067	83,035	471,217	79,124	81,061	61,501	98,631	120,818	111,968	1,024,320
경남	PC																SC	46,788	34,692	65,419	64,562	67,294	60,222	338,977	55,223	50,221	40,502	66,681	77,073	60,742	689,419	계	46,788	34,692	65,419	64,562	67,294	60,222	338,977	55,223	50,221	40,502	66,681	77,073	60,742	689,419
합계	PC																SC	128,904	96,122	171,963	182,978	189,071	169,367	938,405	159,946	152,784	118,610	194,449	231,417	195,707	1,991,318	계	128,904	96,122	171,963	182,978	189,071	169,367	938,405	159,946	152,784	118,610	194,449	231,417	195,707	1,991,318

● 기타 지역별, 제품별, 월별 내수 출하

(단위: 톤)

지역별	월별 제품별	1 2 3 4 5 6 소 계 7 8 9 10 11 12												합 계																																
		수도권	PC	37,100	5,500	28,100	32,100	32,100	5,100	140,000	32,600	32,100	5,100		10,200	10,500	10,700	241,200	SC																계	37,100	5,500	28,100	32,100	32,100	5,100	140,000	32,600	32,100	5,100	10,200

3-3 품종별

■ 지역별, 품종별, 월별 내수 출하

(단위: 톤)

지역별	월별 품종별	1 2 3 4 5 6 소 계 7 8 9 10 11 12												합 계																															
		수도권	포장	49,796	43,453	70,775	72,323	71,994	70,474	378,815	70,803	67,587	57,460		80,802	82,624	54,157	792,248	벌크	1,546,809	1,108,115	1,802,661	1,917,615	1,909,760	1,747,698	10,032,658	1,685,619	1,578,993	1,271,467	1,867,144	1,920,605	1,621,392	19,977,878	계	1,596,605	1,151,568	1,873,436	1,989,938	1,981,754	1,818,172	10,411,473	1,756,422	1,646,580	1,328,927	1,947,946
강원	포장	2,001	1,888	5,232	5,539	5,417	5,199	25,276	3,863	4,573	3,157	4,368	3,770	3,089	48,096	벌크	132,858	89,972	185,752	215,821	232,857	203,904	1,061,164	186,380	182,061	146,537	207,144	220,014	169,989	2,173,289	계	134,859	91,860	190,984	221,360	238,274	209,103	1,086,440	190,243	186,634	149,694	211,512	223,784	173,078	2,221,385
충북	포장	9,733	11,652	19,383	20,297	19,858	16,370	97,293	14,943	14,711	11,807	18,211	15,938	11,785	184,688	벌크	174,318	134,521	275,643	268,485	281,160	245,437	1,379,564	235,180	229,711	186,613	270,538	275,031	211,724	2,788,361	계	184,051	146,173	295,026	288,782	301,018	261,807	1,476,857	250,123	244,422	198,420	288,749	290,969	223,509	2,973,049
충남	포장	9,296	8,465	15,031	17,048	16,753	11,362	77,955	15,442	13,276	12,323	16,248	15,396	15,109	165,749	벌크	277,998	213,612	370,596	391,790	376,344	351,849	1,982,189	317,304	314,476	268,093	387,614	391,450	322,549	3,983,675	계	287,294	222,077	385,627	408,838	393,097	363,211	2,060,144	332,746	327,752	280,416	403,862	406,846	337,658	4,149,424
전북	포장	3,795	3,092	4,680	5,274	5,127	4,718	26,686	5,391	4,409	3,530	5,704	4,818	4,313	54,851	벌크	120,713	92,608	184,704	215,007	204,138	173,741	990,911	158,733	153,563	119,101	176,150	194,787	148,262	1,941,507	계	124,508	95,700	189,384	220,281	209,265	178,459	1,017,597	164,124	157,972	122,631	181,854	199,605	152,575	1,996,358
전남	포장	12,692	9,122	14,687	14,526	16,513	13,217	80,757	14,582	12,045	9,731	15,420	16,586	16,604	165,725	벌크	316,935	225,822	380,481	386,890	398,886	343,995	2,053,009	328,780	310,313	242,368	385,482	445,169	377,261	4,142,382	계	329,627	234,944	395,168	401,416	415,399	357,212	2,133,766	343,362	322,358	252,099	400,902	461,755	393,865	4,308,107
경북	포장	8,466	8,662	13,508	16,097	14,126	13,556	74,415	12,597	12,239	9,294	15,311	15,563	11,261	150,680	벌크	306,787	244,018	473,241	490,244	496,098	432,567	2,442,955	428,394	396,710	325,760	469,071	514,624	434,777	5,012,291	계	315,253	252,680	486,749	506,341	510,224	446,123	2,517,370	440,991	408,949	335,054	484,382	530,187	446,038	5,162,971
경남	포장	11,764	4,837	9,658	11,295	12,730	11,198	61,482	12,482	11,432	8,160	13,302	12,997	11,633	131,488	벌크	357,301	284,485	427,710	432,393	469,799	404,952	2,376,640	377,441	322,748	285,206	412,597	467,111	393,517	4,635,260	계	369,065	289,322	437,368	443,688	482,529	416,150	2,438,122	389,923	334,180	293,366	425,899	480,108	405,150	4,766,748
부산	포장	11,459	7,111	9,015	8,702	9,432	7,297	53,016	8,464	8,750	5,989	9,420	8,488	9,158	103,285	벌크	202,853	139,337	194,496	177,342	177,696	182,088	1,073,812	170,142	156,643	131,769	175,021	207,727	188,748	2,103,862	계	214,312	146,448	203,511	186,044	187,128	189,385	1,126,828	178,606	165,393	137,758	184,441	216,215	197,906	2,207,147
제주	포장	5,944	3,890	4,976	5,967	4,611	4,043	29,431	3,984	6,801	741	2,938	4,026	5,980	53,901	벌크	78,477	51,495	76,209	83,180	83,374	81,868	454,603	73,346	71,290	47,964	79,364	78,809	68,620	873,996	계	84,421	55,385	81,185	89,147	87,985	85,911	484,034	77,330	78,091	48,705	82,302	82,835	74,600	927,897
합계	포장	124,946	102,172	166,945	177,068	176,561	157,434	905,126	162,551	155,823	122,192	181,724	180,206	143,089	1,850,711	벌크	3,515,049	2,583,985	4,371,493	4,578,767	4,630,112	4,168,099	23,847,505	3,961,319	3,716,508	3,024,878	4,430,125	4,715,327	3,936,839	47,632,501	계	3,639,995	2,686,157	4,538,438	4,755,835	4,806,673	4,325,533	24,752,631	4,123,870	3,872,331	3,147,070	4,611,849	4,895,533	4,079,928	49,483,212



■ 지역별, 회사별, 품종별 내수 출하

(단위 : 톤)

지역별	회사별 품종별	지역별												합계
		삼표	쌍용	한일	한일 현대	아세아	성신	한라	한국	고려	대한	기타		
수도권	포장	109,979	156,654	17,203	101,765	109,494	251,940	45,213						792,248
	벌크	2,697,050	3,304,961	3,093,389	3,479,330	2,029,897	3,754,796	1,377,255					241,200	19,977,878
	계	2,807,029	3,461,615	3,110,592	3,581,095	2,139,391	4,006,736	1,422,468					241,200	20,770,126
강원	포장	2,624	11,979	2,008	1,765		11,852	17,868						48,096
	벌크	308,933	635,194	216,420	241,484	41,167	241,019	475,111	13,961					2,173,289
	계	311,557	647,173	218,428	243,249	41,167	252,871	492,979	13,961					2,221,385
충북	포장	23,797	26,876	498	81,159	50,068	864	1,426						184,688
	벌크	382,638	338,384	369,595	210,080	220,617	774,307	492,740						2,788,361
	계	406,435	365,260	370,093	291,239	270,685	775,171	494,166						2,973,049
충남	포장		6,933	5,935	23,944	14,645	110,364	3,928						165,749
	벌크	380,588	591,272	867,338	500,072	417,696	929,157	297,552						3,983,675
	계	380,588	598,205	873,273	524,016	432,341	1,039,521	301,480						4,149,424
전북	포장	28,842	10,987		2,836			530		11,656				54,851
	벌크	417,216	554,152	35,033	223,538		32,322	228,073		173,594	277,579			1,941,507
	계	446,058	565,139	35,033	226,374		32,322	228,603		185,250	277,579			1,996,358
전남	포장	55,008	17,983		48			33,334		56,208	3,144			165,725
	벌크	678,063	900,510	81,500	2,027			557,465		901,641	1,021,176			4,142,382
	계	733,071	918,493	81,500	2,075			590,799		957,849	1,024,320			4,308,107
경북	포장	30,832	59,128	10,368	35,152	8,593	3,326	3,281						150,680
	벌크	400,214	869,074	792,116	354,665	426,251	391,364	903,077	875,530					5,012,291
	계	431,046	928,202	802,484	389,817	434,844	394,690	906,358	875,530					5,162,971
경남	포장	61,368	23,953	6,344	18,057		1,075	20,691						131,488
	벌크	680,158	1,167,228	206,886	106,810		369,541	885,922	529,296		689,419			4,635,260
	계	741,526	1,191,181	213,230	124,867		370,616	906,613	529,296		689,419			4,766,748
부산	포장	52,862	10,072		6,115		11,040	23,196						103,285
	벌크	1,064,871	443,495	79,001	6,405		118,309	103,378	288,403					2,103,862
	계	1,117,733	453,567	79,001	12,520		129,349	126,574	288,403					2,207,147
제주	포장	21,222	11,388					21,291						53,901
	벌크	388,648	320,493					164,855						873,996
	계	409,870	331,881					186,146						927,897
합계	포장	386,534	335,953	42,356	270,841	182,800	390,461	170,758		67,864	3,144			1,850,711
	벌크	7,398,379	9,124,763	5,741,278	5,124,411	3,135,628	6,610,815	5,485,428	1,707,190	1,075,235	1,988,174	241,200		47,632,501
	계	7,784,913	9,460,716	5,783,634	5,395,252	3,318,428	7,001,276	5,656,186	1,707,190	1,143,099	1,991,318	241,200		49,483,212

■ 회사별, 품종별, 월별 내수 출하

(단위 : 톤)

회사별	월별 품종별	월별												합계	
		1	2	3	4	5	6	소계	7	8	9	10	11		12
삼표	포장	35,412	21,607	32,681	36,826	36,746	32,561	195,833	34,774	33,646	23,532	35,569	34,631	28,549	386,534
	벌크	572,437	426,486	645,891	668,241	695,132	666,487	3,674,674	637,933	590,247	494,856	656,616	712,508	631,545	7,398,379
	계	607,849	448,093	678,572	705,067	731,878	699,048	3,870,507	672,707	623,893	518,388	692,185	747,139	660,094	7,784,913
쌍용	포장	20,881	19,952	32,831	28,639	31,737	26,544	160,584	28,130	29,184	22,726	33,907	33,827	27,595	335,953
	벌크	704,530	516,899	839,254	880,610	866,954	772,921	4,581,168	730,078	657,102	574,367	868,084	920,265	793,699	9,124,763
	계	725,411	536,851	872,085	909,249	898,691	799,465	4,741,752	758,208	686,286	597,093	901,991	954,092	821,294	9,460,716
한일	포장	3,345	2,682	4,896	5,549	4,124	4,477	25,073	3,342	3,256	2,170	3,215	4,130	1,170	42,356
	벌크	423,617	313,978	553,478	567,672	534,455	508,091	2,901,291	454,624	468,315	378,266	539,447	557,666	441,669	5,741,278
	계	426,962	316,660	558,374	573,221	538,579	512,568	2,926,364	457,966	471,571	380,436	542,662	561,796	442,839	5,783,634
한일현대	포장	11,336	13,309	21,693	27,210	27,291	26,269	127,108	24,233	22,174	16,914	29,712	29,727	20,973	270,841
	벌크	357,477	251,912	469,331	520,411	493,592	453,579	2,546,302	443,873	406,433	327,634	480,304	512,167	407,698	5,124,411
	계	368,813	265,221	491,024	547,621	520,883	479,848	2,673,410	468,106	428,607	344,548	510,016	541,894	428,671	5,395,252
아세아	포장	9,706	10,284	17,194	16,958	16,383	18,062	88,587	17,982	16,318	13,969	17,953	16,915	11,076	182,800
	벌크	220,157	166,474	293,448	316,204	293,524	270,959	1,560,766	258,279	249,915	200,571	297,912	303,567	264,618	3,135,628
	계	229,863	176,758	310,642	333,162	309,907	289,021	1,649,353	276,261	266,233	214,540	315,865	320,482	275,694	3,318,428
성신	포장	25,014	20,977	36,351	39,014	36,575	29,677	187,608	34,207	31,605	29,301	39,837	39,294	28,609	390,461
	벌크	475,159	358,833	606,263	633,419	671,710	585,193	3,330,577	550,216	521,508	420,777	618,520	642,322	526,895	6,610,815
	계	500,173	379,810	642,614	672,433	708,285	614,870	3,518,185	584,423	553,113	450,078	658,357	681,616	555,504	7,001,276
한라	포장	14,169	9,058	14,672	15,887	16,359	14,001	84,146	14,280	14,816	9,347	14,250	14,449	19,470	170,758
	벌크	417,411	284,382	506,225	502,468	538,678	485,427	2,734,591	452,222	426,509	333,577	513,167	550,020	475,342	5,485,428
	계	431,580	293,440	520,897	518,355	555,037	499,428	2,818,737	466,502	441,325	342,924	527,417	564,469	494,812	5,656,186
한국	포장														
	벌크	93,938	105,835	152,935	162,238	201,074	155,953	871,973	155,815	134,453	108,710	145,541	157,756	132,942	1,707,190
	계	93,938	105,835	152,935	162,238	201,074	155,953	871,973	155,815	134,453	108,710	145,541	157,756	132,942	1,707,190
고려	포장	4,726	3,961	6,181	6,637	6,994	5,624	34,123	5,302	4,527	4,113	7,141	7,123	5,535	67,864
	벌크	84,676	57,906	105,051	112,774	114,174	95,241	569,822	86,034	77,439	62,530	106,025	117,249	56,136	1,075,235
	계	89,402	61,867	111,232	119,411	121,168	100,865	603,945	91,336	81,966	66,643	113,166	124,372	61,671	1,143,099
대한	포장	357	342	446	348	352	219	2,064	301	297	120	140	110	112	3,144
	벌크	128,547	95,780	171,517	182,630	188,719	169,148	936,341	159,645	152,487	118,490	194,309	231,307	195,595	1,988,174
	계	128,904	96,122	171,963	182,978	189,071	169,367	938,405	159,946	152,784	118,610	194,449	231,417	195,707	1,991,318
기타	포장	37,100	5,500	28,100	32,100	32,100	5,100	140,000	32,600	32,100	5,100	10,200	10,500	10,700	241,200
	벌크														
	계	37,100	5,500	28,100	32,100	32,100	5,100	140,000	32,600	32,100	5,100	10,200	10,500	10,700	241,200
합계	포장	162,046	107,672	195,045	209,168	208,661	162,534	1,045,126	195,151	187,923	127,292	191,924	190,706	153,789	2,091,911
	벌크	3,477,949	2,578,485	4,343,393	4,546,667	4,598,012	4,162,999	23,707,505	3,928,719	3,684,408	3,019,778	4,419,925	4,704,827	3,926,139	47,391,301
	계	3,639,995	2,686,157	4,538,438	4,755,835	4,806,673	4,325,533	24,752,631	4,123,870	3,872,3					

● 삼표 지역별, 품종별, 월별 내수 출하

(단위: 톤)

지역별	월별 품종별	1 2 3 4 5 6 소 계 7 8 9 10 11 12												합 계	
		수도권	포장	9,106	7,431	10,860	11,173	11,103	9,666	59,339	9,965	9,401	6,861		9,653
	벌크	207,000	156,126	218,921	238,038	261,344	256,441	1,337,870	249,238	230,520	201,755	241,859	227,499	208,309	2,697,050
	계	216,106	163,557	229,781	249,211	272,447	266,107	1,397,209	259,203	239,921	208,616	251,512	236,654	213,914	2,807,029
강원	포장	71	94	194	335	447	314	1,455	262	195	98	246	150	218	2,624
	벌크	25,201	17,438	29,057	30,487	30,030	28,250	160,463	26,260	23,301	18,624	24,649	27,690	27,946	308,933
	계	25,272	17,532	29,251	30,822	30,477	28,564	161,918	26,522	23,496	18,722	24,895	27,840	28,164	311,557
충북	포장	1,904	1,393	2,445	2,660	2,721	2,166	13,289	1,628	2,021	1,567	2,118	1,828	1,346	23,797
	벌크	26,710	21,109	44,284	41,970	39,958	32,980	207,011	31,024	28,424	23,500	33,627	32,970	26,082	382,638
	계	28,614	22,502	46,729	44,630	42,679	35,146	220,300	32,652	30,445	25,067	35,745	34,798	27,428	406,435
충남	포장														
	벌크	31,361	29,032	15,732	17,871	25,702	29,757	149,455	34,464	33,883	28,923	44,780	47,589	41,494	380,588
	계	31,361	29,032	15,732	17,871	25,702	29,757	149,455	34,464	33,883	28,923	44,780	47,589	41,494	380,588
전북	포장	2,408	1,760	2,338	2,288	2,050	2,648	13,492	2,650	2,232	1,834	3,072	2,988	2,574	28,842
	벌크	29,757	21,206	39,998	43,026	40,150	39,279	213,416	34,119	33,613	27,466	36,597	37,884	34,121	417,216
	계	32,165	22,966	42,336	45,314	42,200	41,927	226,908	36,769	35,845	29,300	39,669	40,872	36,695	446,058
전남	포장	5,044	2,104	4,054	4,897	4,857	4,564	25,520	5,456	5,156	3,692	5,270	4,852	5,062	55,008
	벌크	44,674	29,464	61,412	65,276	63,654	56,258	320,738	54,810	49,202	39,236	62,907	74,572	76,598	678,063
	계	49,718	31,568	65,466	70,173	68,511	60,822	346,258	60,266	54,358	42,928	68,177	79,424	81,660	733,071
경북	포장	2,771	1,064	2,141	3,744	2,702	2,656	15,078	2,743	2,599	1,871	2,917	3,212	2,412	30,832
	벌크	31,788	23,437	42,782	37,415	37,993	32,321	205,736	33,258	27,710	22,961	35,127	40,096	35,326	400,214
	계	34,559	24,501	44,923	41,159	40,695	34,977	220,814	36,001	30,309	24,832	38,044	43,308	37,738	431,046
경남	포장	5,401	2,349	4,627	5,646	6,343	4,994	29,360	5,911	5,092	3,922	6,052	5,682	5,349	61,368
	벌크	48,111	39,331	63,915	67,800	70,853	67,506	357,516	57,957	52,204	38,563	44,823	73,938	55,157	680,158
	계	53,512	41,680	68,542	73,446	77,196	72,500	386,876	63,868	57,296	42,485	50,875	79,620	60,506	741,526
부산	포장	6,259	3,597	3,875	3,955	4,522	4,043	26,251	4,720	4,459	3,341	4,791	4,770	4,530	52,862
	벌크	91,680	64,575	93,760	89,632	89,347	88,823	517,817	84,363	81,374	70,994	96,669	116,283	97,371	1,064,871
	계	97,939	68,172	97,635	93,587	93,869	92,866	544,068	89,083	85,833	74,335	101,460	121,053	101,901	1,117,733
제주	포장	2,448	1,815	2,147	2,128	2,001	1,510	12,049	1,439	2,491	346	1,450	1,994	1,453	21,222
	벌크	36,155	24,768	36,030	36,726	36,101	34,872	204,652	32,440	30,016	22,834	35,578	33,987	29,141	388,648
	계	38,603	26,583	38,177	38,854	38,102	36,382	216,701	33,879	32,507	23,180	37,028	35,981	30,594	409,870
합계	포장	35,412	21,607	32,681	36,826	36,746	32,561	195,833	34,774	33,646	23,532	35,569	34,631	28,549	386,534
	벌크	572,437	426,486	645,891	668,241	695,132	666,487	3,674,674	637,933	590,247	494,856	656,616	712,508	631,545	7,398,379
	계	607,849	448,093	678,572	705,067	731,878	699,048	3,870,507	672,707	623,893	518,388	692,185	747,139	660,094	7,784,913

● 쌍용 지역별, 품종별, 월별 내수 출하

(단위: 톤)

지역별	월별 품종별	1 2 3 4 5 6 소 계 7 8 9 10 11 12												합 계	
		수도권	포장	9,004	7,773	13,321	11,035	15,861	12,097	69,091	13,204	15,029	12,023		16,624
	벌크	256,185	180,403	286,800	300,504	303,955	277,073	1,604,920	269,527	240,687	208,408	335,680	346,425	299,314	3,304,961
	계	265,189	188,176	300,121	311,539	319,816	289,170	1,674,011	282,731	255,716	220,431	352,304	363,084	313,338	3,461,615
강원	포장	428	414	1,154	1,331	1,393	1,362	6,082	1,100	1,207	1,086	1,307	780	417	11,979
	벌크	36,527	25,533	54,091	63,713	69,251	58,975	308,090	52,356	53,909	43,417	62,444	64,938	50,040	635,194
	계	36,955	25,947	55,245	65,044	70,644	60,337	314,172	53,456	55,116	44,503	63,751	65,718	50,457	647,173
충북	포장	2,749	1,404	2,923	2,832	1,593	1,561	13,062	1,927	2,444	1,995	3,030	2,623	1,795	26,876
	벌크	21,605	17,298	28,524	28,178	29,736	27,085	152,426	26,782	26,968	26,029	38,920	37,117	30,142	338,384
	계	24,354	18,702	31,447	31,010	31,329	28,646	165,488	28,709	29,412	28,024	41,950	39,740	31,937	365,260
충남	포장	327	262	691	1,003	1,028	649	3,960	583	642	408	365	266	709	6,933
	벌크	41,902	34,332	57,653	60,296	56,700	52,399	303,282	44,994	43,835	41,368	54,476	55,224	48,093	591,272
	계	42,229	34,594	58,344	61,299	57,728	53,048	307,242	45,577	44,477	41,776	54,841	55,490	48,802	598,205
전북	포장	622	644	1,075	969	1,167	1,044	5,521	1,357	783	783	1,175	844	524	10,987
	벌크	31,753	28,793	53,941	61,430	58,313	50,034	284,264	43,920	43,860	34,124	49,109	54,857	44,018	554,152
	계	32,375	29,437	55,016	62,399	59,480	51,078	289,785	45,277	44,643	34,907	50,284	55,701	44,542	565,139
전남	포장	1,298	1,227	1,870	1,622	1,857	1,424	9,298	1,369	1,219	987	1,708	2,028	1,374	17,983
	벌크	78,320	57,027	84,373	85,719	85,710	69,336	460,485	68,610	64,230	56,620	81,146	89,394	80,025	900,510
	계	79,618	58,254	86,243	87,341	87,567	70,760	469,783	69,979	65,449	57,607	82,854	91,422	81,399	918,493
경북	포장	2,782	5,002	7,006	5,751	5,133	4,839	30,513	4,518	4,329	3,653	6,025	6,019	4,071	59,128
	벌크	57,464	44,003	88,501	94,540	86,655	73,831	444,994	71,873	62,561	52,529	74,100	87,340	75,677	869,074
	계	60,246	49,005	95,507	100,291	91,788	78,670	475,507	76,391	66,890	56,182	80,125	93,359	79,748	928,202
경남	포장	1,649	1,226	2,047	2,376	2,274	2,160	11,732	2,277	1,821	1,091	1,798	2,367	2,867	23,953
	벌크	103,003	78,615	116,689	117,221	106,922	94,967	617,417	89,855	65,186	70,584	111,463	114,679	98,044	1,167,228
	계	104,652	79,841	118,736	119,597	109,196	97,127	629,149	92,132	67,007	71,675	113,261	117,046	100,911	1,191,181
부산	포장	742	834	1,369	978	850	599	5,372	871	591	494	1,015	930	799	10,072
	벌크	49,644	33,315	42,998	37,231	38,443	38,133	239,764	34,919	28,340	25,010	32,961	40,756	41,745	443,495
	계	50,386	34,149	44,367	38,209	39,293	38,732	245,136	35,790	28,931	25,504	33,976	41,686	42,544	453,567
제주	포장	1,280	1,166	1,375	742	581	809	5,953	924	1,119	206	860	1,311	1,015	11,388
	벌크	28,127	17,580	25,684	31,778	31,269	31,088	165,526	27,242	27,526	16,278	27,785	29,535	26,601	320,493
	계	29,407	18,746	27,059	32,520	31,850	31,897	171,479	28,166	28,645	16,484	28,645	30,846	27,616	331,881
합계	포장	20,881	19,952	32,831	28,639	31,737	26,544	160,584	28,130	29,184	22,726	33,907	33,827	27,5	

● 한일 지역별, 품종별, 월별 내수 출하

(단위: 톤)

지역별	월별 품종별	1 2 3 4 5 6 소 계 7 8 9 10 11 12												합 계	
		수도권	포장	957	780	2,560	3,062	1,123	2,502	10,984	1,698	1,563	683		745
	벌크	257,566	187,672	295,416	305,116	289,892	281,016	1,616,678	240,267	241,843	189,166	281,437	291,902	232,096	3,093,389
	계	258,523	188,452	297,976	308,178	291,015	283,518	1,627,662	241,965	243,406	189,849	282,182	293,432	232,096	3,110,592
강원	포장	84	84	136	168	252	140	864	84	224	276	196	252	112	2,008
	벌크	13,408	10,175	21,386	24,617	22,364	18,417	110,367	16,275	16,954	13,685	21,076	22,002	16,061	216,420
	계	13,492	10,259	21,522	24,785	22,616	18,557	111,231	16,359	17,178	13,961	21,272	22,254	16,173	218,428
충북	포장			26	104	154	28	312	55	42	45	16		28	498
	벌크	20,861	17,939	44,094	40,590	38,462	35,152	197,098	29,288	28,803	26,326	33,343	30,247	24,490	369,595
	계	20,861	17,939	44,120	40,694	38,616	35,180	197,410	29,343	28,845	26,371	33,359	30,247	24,518	370,093
충남	포장	574	516	608	662	839	516	3,715	442	312	286	520	462	198	5,935
	벌크	56,251	42,316	86,370	88,367	79,374	71,788	424,466	64,600	72,464	59,820	86,710	93,440	65,838	867,338
	계	56,825	42,832	86,978	89,029	80,213	72,304	428,181	65,042	72,776	60,106	87,230	93,902	66,036	873,273
전북	포장														
	벌크	526	500	3,556	2,040	991	2,292	9,905	3,543	4,483	2,842	5,086	6,166	3,008	35,033
	계	526	500	3,556	2,040	991	2,292	9,905	3,543	4,483	2,842	5,086	6,166	3,008	35,033
전남	포장														
	벌크	4,876	3,268	5,307	5,646	7,993	6,749	33,839	6,812	9,284	6,866	8,360	8,746	7,593	81,500
	계	4,876	3,268	5,307	5,646	7,993	6,749	33,839	6,812	9,284	6,866	8,360	8,746	7,593	81,500
경북	포장	852	717	950	1,197	1,032	840	5,588	899	699	450	884	1,018	830	10,368
	벌크	51,702	39,637	68,123	74,596	76,187	68,107	378,352	67,037	68,047	59,187	78,013	76,917	64,563	792,116
	계	52,554	40,354	69,073	75,793	77,219	68,947	383,940	67,936	68,746	59,637	78,897	77,935	65,393	802,484
경남	포장	878	585	616	356	724	451	3,610	164	416	430	854	868	2	6,344
	벌크	12,227	7,832	20,281	19,908	14,397	16,338	90,983	19,843	19,552	15,907	19,544	21,012	20,045	206,886
	계	13,105	8,417	20,897	20,264	15,121	16,789	94,593	20,007	19,968	16,337	20,398	21,880	20,047	213,230
부산	포장														
	벌크	6,200	4,639	8,945	6,792	4,795	8,232	39,603	6,959	6,885	4,467	5,878	7,234	7,975	79,001
	계	6,200	4,639	8,945	6,792	4,795	8,232	39,603	6,959	6,885	4,467	5,878	7,234	7,975	79,001
합계	포장	3,345	2,682	4,896	5,549	4,124	4,477	25,073	3,342	3,256	2,170	3,215	4,130	1,170	42,356
	벌크	423,617	313,978	553,478	567,672	534,455	508,091	2,901,291	454,624	468,315	378,266	539,447	557,666	441,669	5,741,278
	계	426,962	316,660	558,374	573,221	538,579	512,568	2,926,364	457,966	471,571	380,436	542,662	561,796	442,839	5,783,634

● 한일현대 지역별, 품종별, 월별 내수 출하

(단위: 톤)

지역별	월별 품종별	1 2 3 4 5 6 소 계 7 8 9 10 11 12												합 계	
		수도권	포장	5,435	5,488	8,851	11,111	9,836	10,061	50,782	8,078	7,090	5,910		10,729
	벌크	250,772	174,986	303,877	341,021	329,129	311,615	1,711,400	310,285	273,809	224,102	324,123	350,654	284,957	3,479,330
	계	256,207	180,474	312,728	352,132	338,965	321,676	1,762,182	318,363	280,899	230,012	334,852	362,100	292,687	3,581,095
강원	포장	26	52	312	170	305	260	1,125	270			138	76	156	1,765
	벌크	10,011	6,108	21,047	27,023	27,225	22,465	113,879	21,292	19,635	17,744	26,036	28,043	14,855	241,484
	계	10,037	6,160	21,359	27,193	27,530	22,725	115,004	21,562	19,635	17,744	26,174	28,119	15,011	243,249
충북	포장	1,010	4,145	6,024	7,300	8,480	7,930	34,889	8,117	7,340	5,838	9,756	8,811	6,408	81,159
	벌크	10,631	8,507	20,324	20,486	21,090	19,690	100,728	18,280	20,057	14,371	18,381	22,493	15,770	210,080
	계	11,641	12,652	26,348	27,786	29,570	27,620	135,617	26,397	27,397	20,209	28,137	31,304	22,178	291,239
충남	포장	1,958	1,374	2,039	2,140	2,212	2,545	12,268	2,044	2,016	1,174	2,174	2,546	1,722	23,944
	벌크	31,580	23,588	56,966	59,893	49,122	42,732	263,881	39,505	36,928	29,427	49,969	44,469	35,893	500,072
	계	33,538	24,962	59,005	62,033	51,334	45,277	276,149	41,549	38,944	30,601	52,143	47,015	37,615	524,016
전북	포장	83	252	190	326	294	131	1,276	338	416	208	130	156	312	2,836
	벌크	18,549	12,223	20,236	26,686	22,928	17,425	118,047	16,275	17,180	14,273	19,217	20,298	18,248	223,538
	계	18,632	12,475	20,426	27,012	23,222	17,556	119,323	16,613	17,596	14,481	19,347	20,454	18,560	226,374
전남	포장					48		48							48
	벌크		59	675	398	302	355	1,789		238					2,027
	계		59	675	398	355	1,837		238						2,075
경북	포장	1,034	1,228	2,316	4,297	4,289	3,626	16,790	3,000	2,946	2,380	3,899	3,780	2,357	35,152
	벌크	26,319	18,549	33,069	34,943	34,377	30,692	177,949	30,566	28,804	21,452	32,846	34,972	28,076	354,665
	계	27,353	19,777	35,385	39,240	38,666	34,318	194,739	33,566	31,750	23,832	36,745	38,752	30,433	389,817
경남	포장	880	208	890	972	751	1,608	5,309	2,364	2,080	1,326	2,480	2,444	2,054	18,057
	벌크	9,208	7,466	12,933	9,873	9,160	8,033	56,673	7,581	9,483	5,762	8,527	10,271	8,513	106,810
	계	10,088	7,674	13,823	10,845	9,911	9,641	61,982	9,945	11,563	7,088	11,007	12,715	10,567	124,867
부산	포장	910	562	1,071	894	1,076	108	4,621	22	286	78	406	468	234	6,115
	벌크	407	426	204	88	259	572	1,956	89	299	503	1,205	967	1,386	6,405
	계	1,317	988	1,275	982	1,335	680	6,577	111	585	581	1,611	1,435	1,620	12,520
합계	포장	11,336	13,309	21,693	27,210	27,291	26,269	127,108	24,233	22,174	16,914	29,712	29,727	20,973	270,841
	벌크	357,477	251,912	469,331	520,411	493,592	453,579	2,546,302	443,873	406,433	327,634	480,304	512,167	407,698	5,124,411
	계	368,813	265,221	491,024	547,621	520,883	479,848	2,673,410	468,106	428,607	344,548	510,016	541,894	428,671	5,395,252



● 아세아 지역별, 품종별, 월별 내수 출하

(단위: 톤)

지역별	월별 품종별	1 2 3 4 5 6 소 계 7 8 9 10 11 12												합 계	
		수도권	포장	4,456	4,403	7,300	7,832	7,421	11,063	42,475	11,878	11,570	10,305		13,093
	벌크	144,790	116,280	192,228	216,442	186,137	172,212	1,028,089	161,623	159,200	127,064	192,766	187,974	173,181	2,029,897
	계	149,246	120,683	199,528	224,274	193,558	183,275	1,070,564	173,501	170,770	137,369	205,859	200,501	180,827	2,139,391
강원	포장														
	벌크	3,855	3,004	4,016	3,332	3,361	3,669	21,237	3,004	3,146	2,565	4,050	4,117	3,048	41,167
	계	3,855	3,004	4,016	3,332	3,361	3,669	21,237	3,004	3,146	2,565	4,050	4,117	3,048	41,167
충북	포장	4,044	4,600	7,786	7,078	6,846	4,513	34,867	3,112	2,660	2,168	2,825	2,442	1,994	50,068
	벌크	16,024	8,923	20,313	15,654	19,861	16,553	97,328	22,278	19,195	14,839	20,232	28,287	18,458	220,617
	계	20,068	13,523	28,099	22,732	26,707	21,066	132,195	25,390	21,855	17,007	23,057	30,729	20,452	270,685
충남	포장	696	1,007	1,539	1,410	1,643	1,483	7,778	1,724	1,224	946	1,009	1,144	820	14,645
	벌크	28,608	17,709	34,429	38,494	40,553	40,030	199,823	40,402	36,299	30,160	40,941	37,812	32,259	417,696
	계	29,304	18,716	35,968	39,904	42,196	41,513	207,601	42,126	37,523	31,106	41,950	38,956	33,079	432,341
경북	포장	510	274	569	638	473	1,003	3,467	1,268	864	550	1,026	802	616	8,593
	벌크	26,880	20,558	42,462	42,282	43,612	38,495	214,289	30,972	32,075	25,943	39,923	45,377	37,672	426,251
	계	27,390	20,832	43,031	42,920	44,085	39,498	217,756	32,240	32,939	26,493	40,949	46,179	38,288	434,844
합계	포장	9,706	10,284	17,194	16,958	16,383	18,062	88,587	17,982	16,318	13,969	17,953	16,915	11,076	182,800
	벌크	220,157	166,474	293,448	316,204	293,524	270,959	1,560,766	258,279	249,915	200,571	297,912	303,567	264,618	3,135,628
	계	229,863	176,758	310,642	333,162	309,907	289,021	1,649,353	276,261	266,233	214,540	315,865	320,482	275,694	3,318,428

● 성신 지역별, 품종별, 월별 내수 출하

(단위: 톤)

지역별	월별 품종별	1 2 3 4 5 6 소 계 7 8 9 10 11 12												합 계	
		수도권	포장	17,320	13,995	23,410	24,387	23,007	21,920	124,039	21,959	19,806	18,621		25,693
	벌크	287,443	212,950	337,033	353,022	370,260	325,263	1,885,971	310,340	296,562	235,701	352,011	368,363	305,848	3,754,796
	계	304,763	226,945	360,443	377,409	393,267	347,183	2,010,010	332,299	316,368	254,322	377,704	395,294	320,739	4,006,736
강원	포장	812	650	2,038	1,218	1,216	954	6,888	680	1,204	702	874	804	700	11,852
	벌크	8,569	4,941	16,332	24,322	26,450	23,507	104,121	22,448	21,508	19,320	28,331	27,376	17,915	241,019
	계	9,381	5,591	18,370	25,540	27,666	24,461	111,009	23,128	22,712	20,022	29,205	28,180	18,615	252,871
충북	포장	26	110	152	310	64	66	728				110	26		864
	벌크	48,436	38,453	73,254	73,264	81,106	67,887	382,400	67,086	66,008	49,819	74,379	75,988	58,627	774,307
	계	48,462	38,563	73,406	73,574	81,170	67,953	383,128	67,086	66,008	49,819	74,489	76,014	58,627	775,171
충남	포장	5,240	5,130	9,789	11,557	10,546	5,956	48,218	10,462	8,812	9,140	11,806	10,636	11,290	110,364
	벌크	65,980	49,769	93,300	96,648	98,408	81,583	485,688	70,354	70,150	61,684	84,718	84,611	71,952	929,157
	계	71,220	54,899	103,089	108,205	108,954	87,539	533,906	80,816	78,962	70,824	96,524	95,247	83,242	1,039,521
전북	포장														
	벌크	2,939	1,789	3,773	4,032	4,779	2,842	20,154	2,931	2,073	1,402	1,921	1,997	1,844	32,322
	계	2,939	1,789	3,773	4,032	4,779	2,842	20,154	2,931	2,073	1,402	1,921	1,997	1,844	32,322
경북	포장	156	124	364	266	390	286	1,586	76	260	338	374	404	288	3,326
	벌크	16,824	17,514	39,581	40,633	43,840	40,593	198,985	34,950	30,332	23,361	34,714	39,613	29,409	391,364
	계	16,980	17,638	39,945	40,899	44,230	40,879	200,571	35,026	30,592	23,699	35,088	40,017	29,697	394,690
경남	포장	20	8	118	316	392	15	869	70	83	20	20	13		1,075
	벌크	31,351	22,917	31,399	31,756	36,045	32,850	186,318	31,174	26,888	22,731	34,573	34,869	32,988	369,541
	계	31,371	22,925	31,517	32,072	36,437	32,865	187,187	31,244	26,971	22,751	34,593	34,882	32,988	370,616
부산	포장	1,440	960	480	960	960	480	5,280	960	1,440	480	960	480	1,440	11,040
	벌크	13,617	10,500	11,591	9,742	10,822	10,668	66,940	10,933	7,987	6,759	7,873	9,505	8,312	118,309
	계	15,057	11,460	12,071	10,702	11,782	11,148	72,220	11,893	9,427	7,239	8,833	9,985	9,752	129,349
합계	포장	25,014	20,977	36,351	39,014	36,575	29,677	187,608	34,207	31,605	29,301	39,837	39,294	28,609	390,461
	벌크	475,159	358,833	606,263	633,419	671,710	585,193	3,330,577	550,216	521,508	420,777	618,520	642,322	526,895	6,610,815
	계	500,173	379,810	642,614	672,433	708,285	614,870	3,518,185	584,423	553,113	450,078	658,357	681,616	555,504	7,001,276

● 한라 지역별, 품종별, 월별 내수 출하

(단위 : 톤)

지역별	품종별	월별												합계	
		1	2	3	4	5	6	소계	7	8	9	10	11		12
수도권	포장	3,518	3,583	4,473	3,723	3,643	3,165	22,105	4,021	3,128	3,057	4,265	4,376	4,261	45,213
	벌크	105,953	74,198	140,286	131,372	136,943	118,978	707,730	111,739	104,272	80,171	129,068	137,288	106,987	1,377,255
	계	109,471	77,781	144,759	135,095	140,586	122,143	729,835	115,760	107,400	83,228	133,333	141,664	111,248	1,422,468
강원	포장	580	594	1,398	2,317	1,804	2,169	8,862	1,467	1,743	995	1,607	1,708	1,486	17,868
	벌크	35,287	22,415	38,405	40,860	52,261	47,028	236,256	43,127	42,222	30,006	39,320	44,143	40,037	475,111
	계	35,867	23,009	39,803	43,177	54,065	49,197	245,118	44,594	43,965	31,001	40,927	45,851	41,523	492,979
충북	포장			27	13		106	146	104	204	194	356	208	214	1,426
	벌크	30,051	22,292	44,850	48,343	50,947	46,090	242,573	40,442	40,256	31,729	51,656	47,929	38,155	492,740
	계	30,051	22,292	44,877	48,356	50,947	46,196	242,719	40,546	40,460	31,923	52,012	48,137	38,369	494,166
충남	포장	501	176	365	276	485	213	2,016	187	270	369	374	342	370	3,928
	벌크	22,316	16,866	26,146	30,221	26,485	33,560	155,594	22,985	20,917	16,711	26,020	28,305	27,020	297,552
	계	22,817	17,042	26,511	30,497	26,970	33,773	157,610	23,172	21,187	17,080	26,394	28,647	27,390	301,480
전북	포장	8	8	16	34	16		82	8	8	8	16		408	530
	벌크	15,909	11,186	23,756	26,541	27,383	19,887	124,662	18,001	17,817	11,386	17,196	22,329	16,682	228,073
	계	15,917	11,194	23,772	26,575	27,399	19,887	124,744	18,009	17,825	11,394	17,212	22,329	17,090	228,603
전남	포장	1,941	1,916	3,197	2,679	4,005	2,281	16,019	3,192	1,816	1,516	2,472	3,303	5,016	33,334
	벌크	43,910	33,921	57,009	50,261	55,222	49,112	289,435	48,036	42,191	26,736	46,440	52,230	52,397	557,465
	계	45,851	35,837	60,206	52,940	59,227	51,393	305,454	51,228	44,007	28,252	48,912	55,533	57,413	590,799
경북	포장	361	253	162	204	107	306	1,393	93	542	52	186	328	687	3,281
	벌크	53,287	38,418	70,369	78,830	81,688	75,749	398,341	79,902	76,113	67,229	94,207	100,203	87,082	903,077
	계	53,648	38,671	70,531	79,034	81,795	76,055	399,734	79,995	76,655	67,281	94,393	100,531	87,769	906,358
경남	포장	2,936	461	1,360	1,629	2,246	1,970	10,602	1,696	1,940	1,371	2,098	1,623	1,361	20,691
	벌크	80,301	47,891	80,347	72,374	82,500	70,629	434,042	68,093	63,127	56,311	86,628	93,040	84,681	885,922
	계	83,237	48,352	81,707	74,003	84,746	72,599	444,644	69,789	65,067	57,682	88,726	94,663	86,042	906,613
부산	포장	2,108	1,158	2,220	1,915	2,024	2,067	11,492	1,891	1,974	1,596	2,248	1,840	2,155	23,196
	벌크	16,202	8,048	10,562	8,990	9,245	8,486	61,533	6,233	5,846	4,446	6,631	9,266	9,423	103,378
	계	18,310	9,206	12,782	10,905	11,269	10,553	73,025	8,124	7,820	6,042	8,879	11,106	11,578	126,574
제주	포장	2,216	909	1,454	3,097	2,029	1,724	11,429	1,621	3,191	189	628	721	3,512	21,291
	벌크	14,195	9,147	14,495	14,676	16,004	15,908	84,425	13,664	13,748	8,852	16,001	15,287	12,878	164,855
	계	16,411	10,056	15,949	17,773	18,033	17,632	95,854	15,285	16,939	9,041	16,629	16,008	16,390	186,146
합계	포장	14,169	9,058	14,672	15,887	16,359	14,001	84,146	14,280	14,816	9,347	14,250	14,449	19,470	170,758
	벌크	417,411	284,382	506,225	502,468	538,678	485,427	2,734,591	452,222	426,509	333,577	513,167	550,020	475,342	5,485,428
	계	431,580	293,440	520,897	518,355	555,037	499,428	2,818,737	466,502	441,325	342,924	527,417	564,469	494,812	5,656,186

● 한국 지역별, 품종별, 월별 내수 출하

(단위 : 톤)

지역별	품종별	월별												합계	
		1	2	3	4	5	6	소계	7	8	9	10	11		12
강원	포장														
	벌크		358	1,418	1,467	1,915	1,593	6,751	1,618	1,386	1,176	1,238	1,705	87	13,961
	계		358	1,418	1,467	1,915	1,593	6,751	1,618	1,386	1,176	1,238	1,705	87	13,961
경북	포장														
	벌크	42,523	41,902	88,354	87,005	91,746	72,779	424,309	79,836	71,068	53,098	80,141	90,106	76,972	875,530
	계	42,523	41,902	88,354	87,005	91,746	72,779	424,309	79,836	71,068	53,098	80,141	90,106	76,972	875,530
경남	포장														
	벌크	26,312	45,741	36,727	48,899	82,628	54,407	294,714	47,715	36,087	34,846	40,358	42,229	33,347	529,296
	계	26,312	45,741	36,727	48,899	82,628	54,407	294,714	47,715	36,087	34,846	40,358	42,229	33,347	529,296
부산	포장														
	벌크	25,103	17,834	26,436	24,867	24,785	27,174	146,199	26,646	25,912	19,590	23,804	23,716	22,536	288,403
	계	25,103	17,834	26,436	24,867	24,785	27,174	146,199	26,646	25,912	19,590	23,804	23,716	22,536	288,403
합계	포장														
	벌크	93,938	105,835	152,935	162,238	201,074	155,953	871,973	155,815	134,453	108,710	145,541	157,756	132,942	1,707,190
	계	93,938	105,835	152,935	162,238	201,074	155,953	871,973	155,815	134,453	108,710	145,541	157,756	132,942	1,707,190

● 고려 지역별, 품종별, 월별 내수 출하

(단위 : 톤)

지역별	품종별	월별												합계	
		1	2	3	4	5	6	소계	7	8	9	10	11		12
전북	포장	674	428	1,061	1,657	1,600	895	6,315	1,038	970	697	1,311	830	495	11,656
	벌크	11,828	9,686	15,361	20,621	18,884	15,872	92,252	14,345	13,035	11,001	17,887	17,730	7,344	173,594
	계	12,502	10,114	16,422	22,278	20,484	16,767	98,567	15,383	14,005	11,698	19,198	18,560	7,839	185,250
전남	포장	4,052	3,533	5,120	4,980	5,394	4,729	27,808	4,264	3,557	3,416	5,830	6,293	5,040	56,208
	벌크	72,848	48,220	89,690	92,153	95,290	79,369	477,570	71,689	64,404	51,529	88,138	99,519	48,792	901,641
	계	76,900	51,753	94,810	97,133	100,684	84,098	505,378	75,953	67,961	54,945	93,968	105,812	53,832	957,849
합계	포장	4,726	3,961	6,181	6,637	6,994	5,624	34,123	5,302	4,527	4,113	7,141	7,123	5,535	67,864
	벌크	84,676	57,906	105,051	112,774	114,174	95,241	569,822	86,034	77,439	62,530	106,025	117,249	56,136	1,075,235
	계	89,402	61,867	111,232	119,411	121,168	100,865	603,945	91,336	81,966	66,643	113,166	124,372	61,671	1,143,099

● 대한 지역별, 품종별, 월별 내수 출하

(단위 : 톤)

지역별	월별 품종별	1 2 3 4 5 6 소 계 7 8 9 10 11 12												합 계	
전 부	포장														
	벌크	9,452	7,225	24,083	30,631	30,710	26,110	128,211	25,599	21,502	16,607	29,137	33,526	22,997	277,579
	계	9,452	7,225	24,083	30,631	30,710	26,110	128,211	25,599	21,502	16,607	29,137	33,526	22,997	277,579
전 남	포장	357	342	446	348	352	219	2,064	301	297	120	140	110	112	3,144
	벌크	72,307	53,863	82,015	87,437	90,715	82,816	469,153	78,823	80,764	61,381	98,491	120,708	111,856	1,021,176
	계	72,664	54,205	82,461	87,785	91,067	83,035	471,217	79,124	81,061	61,501	98,631	120,818	111,968	1,024,320
경 남	포장														
	벌크	46,788	34,692	65,419	64,562	67,294	60,222	338,977	55,223	50,221	40,502	66,681	77,073	60,742	689,419
	계	46,788	34,692	65,419	64,562	67,294	60,222	338,977	55,223	50,221	40,502	66,681	77,073	60,742	689,419
합 계	포장	357	342	446	348	352	219	2,064	301	297	120	140	110	112	3,144
	벌크	128,547	95,780	171,517	182,630	188,719	169,148	936,341	159,645	152,487	118,490	194,309	231,307	195,595	1,988,174
	계	128,904	96,122	171,963	182,978	189,071	169,367	938,405	159,946	152,784	118,610	194,449	231,417	195,707	1,991,318

● 기타 지역별, 품종별, 월별 내수 출하

(단위 : 톤)

지역별	월별 품종별	1 2 3 4 5 6 소 계 7 8 9 10 11 12												합 계	
수도권	포장														
	벌크	37,100	5,500	28,100	32,100	32,100	5,100	140,000	32,600	32,100	5,100	10,200	10,500	10,700	241,200
	계	37,100	5,500	28,100	32,100	32,100	5,100	140,000	32,600	32,100	5,100	10,200	10,500	10,700	241,200

3-4 수요별

■ 지역별, 수요별, 월별 내수 출하

(단위 : 톤)

지역별	수요별	1 2 3 4 5 6 소 계 7 8 9 10 11 12												합 계	
수도권	민수	1,595,735	1,150,352	1,869,420	1,984,621	1,976,984	1,813,430	10,390,542	1,753,205	1,640,829	1,324,567	1,942,608	1,997,543	1,669,697	20,718,991
	관수	870	1,216	4,016	5,317	4,770	4,742	20,931	3,217	5,751	4,360	5,338	5,686	5,852	51,135
	계	1,596,605	1,151,568	1,873,436	1,989,938	1,981,754	1,818,172	10,411,473	1,756,422	1,646,580	1,328,927	1,947,946	2,003,229	1,675,549	20,770,126
강 원	민수	134,569	91,452	190,718	219,436	237,375	207,978	1,081,528	189,848	185,572	149,354	210,708	222,673	171,949	2,211,632
	관수	290	408	266	1,924	899	1,125	4,912	395	1,062	340	804	1,111	1,129	9,753
	계	134,859	91,860	190,984	221,360	238,274	209,103	1,086,440	190,243	186,634	149,694	211,512	223,784	173,078	2,221,385
충 부	민수	183,656	145,860	294,576	287,734	300,662	261,574	1,474,062	249,766	244,029	197,985	287,998	290,150	222,967	2,966,957
	관수	395	313	450	1,048	356	233	2,795	357	393	435	751	819	542	6,092
	계	184,051	146,173	295,026	288,782	301,018	261,807	1,476,857	250,123	244,422	198,420	288,749	290,969	223,509	2,973,049
충 남	민수	286,313	221,063	384,107	406,879	391,009	361,752	2,051,123	331,438	326,440	279,108	402,570	405,864	336,182	4,132,725
	관수	981	1,014	1,520	1,959	2,088	1,459	9,021	1,308	1,312	1,308	1,292	982	1,476	16,699
	계	287,294	222,077	385,627	408,838	393,097	363,211	2,060,144	332,746	327,752	280,416	403,862	406,846	337,658	4,149,424
전 부	민수	123,688	94,870	187,873	218,610	207,666	177,243	1,009,950	162,982	156,956	121,988	180,682	198,380	151,607	1,982,545
	관수	820	830	1,511	1,671	1,599	1,216	7,647	1,142	1,016	643	1,172	1,225	968	13,813
	계	124,508	95,700	189,384	220,281	209,265	178,459	1,017,597	164,124	157,972	122,631	181,854	199,605	152,575	1,996,358
전 남	민수	326,016	232,013	390,303	397,763	411,083	353,747	2,110,925	339,516	320,283	250,000	395,913	455,563	386,717	4,258,917
	관수	3,611	2,931	4,865	3,653	4,316	3,465	22,841	3,846	2,075	2,099	4,989	6,192	7,148	49,190
	계	329,627	234,944	395,168	401,416	415,399	357,212	2,133,766	343,362	322,358	252,099	400,902	461,755	393,865	4,308,107
경 부	민수	313,041	250,616	484,258	503,910	508,434	444,046	2,504,305	438,870	407,203	333,857	481,988	527,256	442,221	5,135,700
	관수	2,212	2,064	2,491	2,431	1,790	2,077	13,065	2,121	1,746	1,197	2,394	2,931	3,817	27,271
	계	315,253	252,680	486,749	506,341	510,224	446,123	2,517,370	440,991	408,949	335,054	484,382	530,187	446,038	5,162,971
경 남	민수	366,863	288,097	434,729	440,594	479,197	413,361	2,422,841	387,904	332,002	291,991	423,047	476,201	402,361	4,736,347
	관수	2,202	1,225	2,639	3,094	3,332	2,789	15,281	2,019	2,178	1,375	2,852	3,907	2,789	30,401
	계	369,065	289,322	437,368	443,688	482,529	416,150	2,438,122	389,923	334,180	293,366	425,899	480,108	405,150	4,766,748
부 산	민수	214,129	146,291	202,981	185,477	186,826	188,959	1,124,663	178,101	165,157	137,181	183,674	215,823	197,200	2,201,799
	관수	183	157	530	567	302	426	2,165	505	236	577	767	392	706	5,348
	계	214,312	146,448	203,511	186,044	187,128	189,385	1,126,828	178,606	165,393	137,758	184,441	216,215	197,906	2,207,147
제 주	민수	83,437	54,057	79,693	88,012	87,657	85,519	478,375	76,466	77,469	48,440	81,518	80,816	70,684	913,768
	관수	984	1,328	1,492	1,135	328	392	5,659	864	622	265	784	2,019	3,916	14,129
	계	84,421	55,385	81,185	89,147	87,985	85,911	484,034	77,330	78,091	48,705	82,302	82,835	74,600	927,897
합 계	민수	3,627,447	2,674,671	4,518,658	4,733,036	4,786,893	4,307,609	24,648,314	4,108,096	3,855,940	3,134,471	4,590,706	4,870,269	4,051,585	49,259,381
	관수	12,548	11,486	19,780	22,799	19,780	17,924	104,317	15,774	16,391	12,599	21,143	25,264	28,343	223,831
	계	3,639,995	2,686,157	4,538,438	4,755,835	4,806,673	4,325,533	24,752,631	4,123,870	3,872,331	3,147,070	4,611,849	4,895,533	4,079,928	49,483,212

■ 지역별, 회사별, 수요별 내수 출하

(단위 : 톤)

지역별	회사별		삼표	쌍용	한일	한일현대	아세아	성신	한라	한국	고려	대한	기타	합 계
	수요별	민수												
수도권	민수	2,806,393	3,454,348	3,099,478	3,581,095	2,135,096	3,984,179	1,417,202					241,200	20,718,991
	관수	636	7,267	11,114		4,295	22,557	5,266						51,135
	계	2,807,029	3,461,615	3,110,592	3,581,095	2,139,391	4,006,736	1,422,468					241,200	20,770,126
강원	민수	309,183	646,584	216,582	243,126	41,167	252,871	488,158	13,961					2,211,632
	관수	2,374	589	1,846	123			4,821						9,753
	계	311,557	647,173	218,428	243,249	41,167	252,871	492,979	13,961					2,221,385
충북	민수	406,143	361,790	369,595	290,235	270,349	775,171	493,674						2,966,957
	관수	292	3,470	498	1,004	336		492						6,092
	계	406,435	365,260	370,093	291,239	270,685	775,171	494,166						2,973,049
충남	민수	380,588	593,048	867,390	523,473	428,624	1,039,521	300,081						4,132,725
	관수		5,157	5,883	543	3,717		1,399						16,699
	계	380,588	598,205	873,273	524,016	432,341	1,039,521	301,480						4,149,424
전북	민수	443,594	562,945	35,033	226,230		32,322	228,203		176,639	277,579			1,982,545
	관수	2,464	2,194		144			400		8,611				13,813
	계	446,058	565,139	35,033	226,374		32,322	228,603		185,250	277,579			1,996,358
전남	민수	730,414	913,473	81,500	2,075			581,475		925,660	1,024,320			4,258,917
	관수	2,657	5,020					9,324		32,189				49,190
	계	733,071	918,493	81,500	2,075			590,799		957,849	1,024,320			4,308,107
경북	민수	428,848	917,959	792,293	389,769	432,342	394,690	904,269	875,530					5,135,700
	관수	2,198	10,243	10,191	48	2,502		2,089						27,271
	계	431,046	928,202	802,484	389,817	434,844	394,690	906,358	875,530					5,162,971
경남	민수	737,261	1,175,611	206,886	124,287		370,179	903,408	529,296			689,419		4,736,347
	관수	4,265	15,570	6,344	580		437	3,205						30,401
	계	741,526	1,191,181	213,230	124,867		370,616	906,613	529,296			689,419		4,766,748
부산	민수	1,116,924	450,527	79,001	12,462		129,349	125,133	288,403					2,201,799
	관수	809	3,040		58			1,441						5,348
	계	1,117,733	453,567	79,001	12,520		129,349	126,574	288,403					2,207,147
제주	민수	407,436	327,057					179,275						913,768
	관수	2,434	4,824					6,871						14,129
	계	409,870	331,881					186,146						927,897
합계	민수	7,766,784	9,403,342	5,747,758	5,392,752	3,307,578	6,978,282	5,620,878	1,707,190	1,102,299	1,991,318	241,200		49,259,381
	관수	18,129	57,374	35,876	2,500	10,850	22,994	35,308		40,800				223,831
	계	7,784,913	9,460,716	5,783,634	5,395,252	3,318,428	7,001,276	5,656,186	1,707,190	1,143,099	1,991,318	241,200		49,483,212

■ 회사별, 수요별, 월별 내수 출하

(단위 : 톤)

회사별	월별		1	2	3	4	5	6	소계	7	8	9	10	11	12	합 계
	수요별	민수														
삼표	민수	606,633	447,384	677,055	703,198	730,450	697,715	3,862,435	671,220	622,267	517,437	690,537	744,817	658,071	7,766,784	
	관수	1,216	709	1,517	1,869	1,428	1,333	8,072	1,487	1,626	951	1,648	2,322	2,023	18,129	
	계	607,849	448,093	678,572	705,067	731,878	699,048	3,870,507	672,707	623,893	518,388	692,185	747,139	660,094	7,784,913	
쌍용	민수	722,099	533,630	867,085	904,351	893,795	795,160	4,716,120	753,803	682,645	594,430	895,826	946,209	814,309	9,403,342	
	관수	3,312	3,221	5,000	4,898	4,896	4,305	25,632	4,405	3,641	2,663	6,165	7,883	6,985	57,374	
	계	725,411	536,851	872,085	909,249	898,691	799,465	4,741,752	758,208	686,286	597,093	901,991	954,092	821,294	9,460,716	
한일	민수	424,716	314,332	554,972	568,713	535,263	508,960	2,906,956	455,031	468,419	378,417	539,576	557,666	441,693	5,747,758	
	관수	2,246	2,328	3,402	4,508	3,316	3,608	19,408	2,935	3,152	2,019	3,086	4,130	1,146	35,876	
	계	426,962	316,660	558,374	573,221	538,579	512,568	2,926,364	457,966	471,571	380,436	542,662	561,796	442,839	5,783,634	
한일현대	민수	368,608	264,950	490,733	546,914	520,561	479,551	2,671,317	467,917	428,607	344,548	509,900	541,792	428,671	5,392,725	
	관수	205	271	291	707	322	297	2,093	189		116	102		2,500		
	계	368,813	265,221	491,024	547,621	520,883	479,848	2,673,410	468,106	428,607	344,548	510,016	541,894	428,671	5,395,252	
아세아	민수	229,402	176,195	309,921	332,019	309,008	288,220	1,644,765	275,264	265,096	213,088	315,185	319,804	274,376	3,307,578	
	관수	461	563	721	1,143	899	801	4,588	997	1,137	1,452	680	678	1,318	10,850	
	계	229,863	176,758	310,642	333,162	309,907	289,021	1,649,353	276,261	266,233	214,540	315,865	320,482	275,694	3,318,428	
성신	민수	499,555	379,683	640,484	670,251	705,571	612,346	3,507,890	583,386	550,423	448,307	655,895	679,911	552,470	6,978,282	
	관수	618	127	2,130	2,182	2,714	2,524	10,295	1,037	2,690	1,771	2,462	1,705	3,034	22,994	
	계	500,173	379,810	642,614	672,433	708,285	614,870	3,518,185	584,423	553,113	450,078	658,357	681,616	555,504	7,001,276	
한라	민수	430,447	291,633	519,363	514,980	552,693	497,407	2,806,523	464,691	439,354	341,337	524,565	560,167	484,241	5,620,878	
	관수	1,133	1,807	1,534	3,375	2,344	2,021	12,214	1,811	1,971	1,587	2,852	4,302	10,571	35,308	
	계	431,580	293,440	520,897	518,355	555,037	499,428	2,818,737	466,502	441,325	342,924	527,417	564,469	494,812	5,656,186	
한국	민수	93,938	105,835	152,935	162,238	201,074	155,953	871,973	155,815	134,453	108,710	145,541	157,756	132,942	1,707,190	
	관수															
	계	93,938	105,835	152,935	162,238	201,074	155,953	871,973	155,815	134,453	108,710	145,541	157,756	132,942	1,707,190	
고려	민수	86,045	59,407	106,047	115,294	117,307	97,830	581,930	88,423	79,792	64,487	109,032	120,230	58,405	1,102,299	
	관수	3,357	2,460	5,185	4,117	3,861	3,035	22,015	2,913	2,174	2,156	4,134	4,142	3,266	40,800	
	계	89,402	61,867	111,232	119,411	121,168	100,865	603,945	91,336	81,966	66,643	113,166	124,372	61,671	1,143,099	
대한	민수	128,904	96,122	171,963	182,978	189,071	169,367	938,405	159,946	152,784	118,610	194,449	231,417	195,707	1,991,318	
	관수															
	계	128,904	96,122	171,963	182,978	189,071	169,367	938,405	159,946	152,784	118,610	194,449	231,417	195,707	1,991,318	
기타	민수	37,100	5,500	28,100	32,100	32,100	5,100	140,000	32,600	32,100	5,100	10,200	10,500	10,700	241,200	
	관수															
	계	37,100	5,500	28,100	32,100	32,100	5,100	140,000	32,600	32,100	5,100	10,200	10,500	10,700	241,200	
합계	민수	3,627,447	2,674,671	4,518,658	4,733,036	4,786,893	4,307,609	24,648,314	4,108,096	3,855,940	3,134,471	4,590,706	4,870,269	4,051,585	49,259,381	
	관수	12,548	11,486	19,780	22,799	19,780	17,924	104,317	15,774	16,391	12,599	21,143	25,264	28,343	223,831	
	계	3,639,995	2,686,157	4,538,438	4,755,835	4,806,673	4,325,533	24,752,631	4,123,870	3,872,331	3,147,070	4,611,849	4,895,533	4,079,928	49,483,212	

● 삼표 지역별, 수요별, 월별 내수 출하

(단위: 톤)

지역별	월별 수요별	1 2 3 4 5 6 소 계 7 8 9 10 11 12												합 계	
		수도권	민수	216,090	163,505	229,663	249,140	272,447	266,091	1,396,936	259,099	239,797	208,586		251,465
	관수	16	52	118	71		16	273	104	124	30	47	28	30	636
	계	216,106	163,557	229,781	249,211	272,447	266,107	1,397,209	259,203	239,921	208,616	251,512	236,654	213,914	2,807,029
강원	민수	25,036	17,484	29,157	30,337	30,130	28,340	160,484	26,298	23,322	18,682	24,757	27,764	27,876	309,183
	관수	236	48	94	485	347	224	1,434	224	174	40	138	76	288	2,374
	계	25,272	17,532	29,251	30,822	30,477	28,564	161,918	26,522	23,496	18,722	24,895	27,840	28,164	311,557
충북	민수	28,614	22,502	46,729	44,630	42,679	35,146	220,300	32,652	30,399	24,980	35,651	34,740	27,421	406,143
	관수									46	87	94	58	7	292
	계	28,614	22,502	46,729	44,630	42,679	35,146	220,300	32,652	30,445	25,067	35,745	34,798	27,428	406,435
충남	민수	31,361	29,032	15,732	17,871	25,702	29,757	149,455	34,464	33,883	28,923	44,780	47,589	41,494	380,588
	관수														
	계	31,361	29,032	15,732	17,871	25,702	29,757	149,455	34,464	33,883	28,923	44,780	47,589	41,494	380,588
전북	민수	32,015	22,686	42,032	45,094	42,012	41,627	225,466	36,645	35,683	29,244	39,593	40,556	36,407	443,594
	관수	150	280	304	220	188	300	1,442	124	162	56	76	316	288	2,464
	계	32,165	22,966	42,336	45,314	42,200	41,927	226,908	36,769	35,845	29,300	39,669	40,872	36,695	446,058
전남	민수	49,468	31,528	65,322	69,928	68,245	60,678	345,169	60,106	54,016	42,648	67,839	79,200	81,436	730,414
	관수	250	40	144	245	266	144	1,089	160	342	280	338	224	224	2,657
	계	49,718	31,568	65,466	70,173	68,511	60,822	346,258	60,266	54,358	42,928	68,177	79,424	81,660	733,071
경북	민수	34,322	24,439	44,581	40,774	40,671	34,814	219,601	35,761	30,110	24,740	37,969	43,257	37,410	428,848
	관수	237	62	342	385	24	163	1,213	240	199	92	75	51	328	2,198
	계	34,559	24,501	44,923	41,159	40,695	34,977	220,814	36,001	30,309	24,832	38,044	43,308	37,738	431,046
경남	민수	53,499	41,676	68,362	73,135	76,752	72,288	385,712	63,546	56,896	42,323	50,224	78,715	59,845	737,261
	관수	13	4	180	311	444	212	1,164	322	400	162	651	905	661	4,265
	계	53,512	41,680	68,542	73,446	77,196	72,500	386,876	63,868	57,296	42,485	50,875	79,620	60,506	741,526
부산	민수	97,923	68,158	97,533	93,549	93,807	92,786	543,756	89,059	85,799	74,243	101,295	120,967	101,805	1,116,924
	관수	16	14	102	38	62	80	312	24	34	92	165	86	96	809
	계	97,939	68,172	97,635	93,587	93,869	92,866	544,068	89,083	85,833	74,335	101,460	121,053	101,901	1,117,733
제주	민수	38,305	26,374	37,944	38,740	38,005	36,188	215,556	33,590	32,362	23,068	36,964	35,403	30,493	407,436
	관수	298	209	233	114	97	194	1,145	289	145	112	64	578	101	2,434
	계	38,603	26,583	38,177	38,854	38,102	36,382	216,701	33,879	32,507	23,180	37,028	35,981	30,594	409,870
합계	민수	606,633	447,384	677,055	703,198	730,450	697,715	3,862,435	671,220	622,267	517,437	690,537	744,817	658,071	7,766,784
	관수	1,216	709	1,517	1,869	1,428	1,333	8,072	1,487	1,626	951	1,648	2,322	2,023	18,129
	계	607,849	448,093	678,572	705,067	731,878	699,048	3,870,507	672,707	623,893	518,388	692,185	747,139	660,094	7,784,913

● 쌍용 지역별, 수요별, 월별 내수 출하

(단위: 톤)

지역별	월별 수요별	1 2 3 4 5 6 소 계 7 8 9 10 11 12												합 계	
		수도권	민수	265,165	188,084	299,776	311,001	318,691	288,793	1,671,510	282,332	255,202	219,857		351,039
	관수	24	92	345	538	1,125	377	2,501	399	514	574	1,265	1,322	692	7,267
	계	265,189	188,176	300,121	311,539	319,816	289,170	1,674,011	282,731	255,716	220,431	352,304	363,084	313,338	3,461,615
강원	민수	36,937	25,931	55,219	65,044	70,628	60,253	314,012	53,424	55,003	44,490	63,656	65,605	50,394	646,584
	관수	18	16	26		16	84	160	32	113	13	95	113	63	589
	계	36,955	25,947	55,245	65,044	70,644	60,337	314,172	53,456	55,116	44,503	63,751	65,718	50,457	647,173
충북	민수	23,959	18,546	31,144	30,447	31,199	28,580	163,875	28,548	29,181	27,773	41,646	39,159	31,608	361,790
	관수	395	156	303	563	130	66	1,613	161	231	251	304	581	329	3,470
	계	24,354	18,702	31,447	31,010	31,329	28,646	165,488	28,709	29,412	28,024	41,950	39,740	31,937	365,260
충남	민수	42,007	34,385	57,939	60,689	57,143	52,607	304,770	45,176	43,939	41,369	54,476	55,225	48,093	593,048
	관수	222	209	405	610	585	441	2,472	401	538	407	365	265	709	5,157
	계	42,229	34,594	58,344	61,299	57,728	53,048	307,242	45,577	44,477	41,776	54,841	55,490	48,802	598,205
전북	민수	32,259	29,231	54,735	62,219	59,287	50,912	288,643	44,965	44,499	34,812	50,161	55,388	44,477	562,945
	관수	116	206	281	180	193	166	1,142	312	144	95	123	313	65	2,194
	계	32,375	29,437	55,016	62,399	59,480	51,078	289,785	45,277	44,643	34,907	50,284	55,701	44,542	565,139
전남	민수	79,333	57,921	85,979	87,119	87,172	70,320	467,844	69,827	65,340	57,504	81,863	90,406	80,689	913,473
	관수	285	333	264	222	395	440	1,939	152	109	103	991	1,016	710	5,020
	계	79,618	58,254	86,243	87,341	87,567	70,760	469,783	69,979	65,449	57,607	82,854	91,422	81,399	918,493
경북	민수	59,574	48,015	94,489	99,610	91,257	78,007	470,952	75,725	66,463	55,747	79,006	92,000	78,066	917,959
	관수	672	990	1,018	681	531	663	4,555	666	427	435	1,119	1,359	1,682	10,243
	계	60,246	49,005	95,507	100,291	91,788	78,670	475,507	76,391	66,890	56,182	80,125	93,359	79,748	928,202
경남	민수	103,556	79,361	117,520	117,901	107,593	95,453	621,384	90,609	65,891	71,092	112,293	115,380	98,962	1,175,611
	관수	1,096	480	1,216	1,696	1,603	1,674	7,765	1,523	1,116	583	968	1,666	1,949	15,570
	계	104,652	79,841	118,736	119,597	109,196	97,127	629,149	92,132	67,007	71,675	113,261	117,046	100,911	1,191,181
부산	민수	50,356	34,006	43,942	37,903	39,077	38,518	243,802	35,386	28,729	25,393	33,472	41,380	42,365	450,527
	관수	30	143	425	306	216	214	1,334	404	202	111	504	306	179	3,040
	계	50,386	34,149	44,367	38,209	39,293	38,732	245,136	35,790	28,931	25,504	33,976	41,686	42,544	453,567
제주	민수	28,953	18,150	26,342	32,418	31,748	31,717	169,328	27,811	28,398	16,393	28,214	29,904	27,009	327,057
	관수	454	596	717	102	102	180	2,151	355	247	91	431	942	607	4,824
	계	29,407	18,746	27,059	32,520	31,850	31,897	171,479	28,166	28,645	16,484	28,645	30,846	27,616	331,881
합계	민수	722,099	533,630	867,085	904,351	893,795	795,160	4,716,120	753,803	682,645	594,430	895,826	946,209	814,309	9,403,342
	관수	3,312	3,221	5,000	4,898	4,896	4,305	25,632	4,405	3,641	2,663	6,165	7,883	6,985	57,374
	계	725,411	536,851	872,085	909,249	898,691	799,465	4,741,752	758,208	686,286	597,093	901,991	954,092	821,294	9,460,716



● 한일 지역별, 수요별, 월별 내수 출하

(단위: 톤)

지역별	수요별	월별												합계	
		1	2	3	4	5	6	소계	7	8	9	10	11		12
수도권	민수	258,523	188,026	296,860	306,129	290,696	281,847	1,622,081	240,581	241,947	189,317	281,554	291,902	232,096	3,099,478
	관수		426	1,116	2,049	319	1,671	5,581	1,384	1,459	532	628	1,530		11,114
	계	258,523	188,452	297,976	308,178	291,015	283,518	1,627,662	241,965	243,406	189,849	282,182	293,432	232,096	3,110,592
강원	민수	13,492	10,175	21,386	24,617	22,364	18,417	110,451	16,353	16,954	13,685	21,076	22,002	16,061	216,582
	관수		84	136	168	252	140	780	6	224	276	196	252	112	1,846
	계	13,492	10,259	21,522	24,785	22,616	18,557	111,231	16,359	17,178	13,961	21,272	22,254	16,173	218,428
충북	민수	20,861	17,939	44,094	40,590	38,462	35,152	197,098	29,288	28,803	26,326	33,343	30,247	24,490	369,595
	관수			26	104	154	28	312	55	42	45	16		28	498
	계	20,861	17,939	44,120	40,694	38,616	35,180	197,410	29,343	28,845	26,371	33,359	30,247	24,518	370,093
충남	민수	56,303	42,316	86,370	88,367	79,374	71,788	424,518	64,600	72,464	59,820	86,710	93,440	65,838	867,390
	관수	522	516	608	662	839	516	3,663	442	312	286	520	462	198	5,883
	계	56,825	42,832	86,978	89,029	80,213	72,304	428,181	65,042	72,776	60,106	87,230	93,902	66,036	873,273
전북	민수	526	500	3,556	2,040	991	2,292	9,905	3,543	4,483	2,842	5,086	6,166	3,008	35,033
	관수														
	계	526	500	3,556	2,040	991	2,292	9,905	3,543	4,483	2,842	5,086	6,166	3,008	35,033
전남	민수	4,876	3,268	5,307	5,646	7,993	6,749	33,839	6,812	9,284	6,866	8,360	8,746	7,593	81,500
	관수														
	계	4,876	3,268	5,307	5,646	7,993	6,749	33,839	6,812	9,284	6,866	8,360	8,746	7,593	81,500
경북	민수	51,708	39,637	68,173	74,624	76,191	68,145	378,478	67,052	68,047	59,187	78,025	76,917	64,587	792,293
	관수	846	717	900	1,169	1,028	802	5,462	884	699	450	872	1,018	806	10,191
	계	52,554	40,354	69,073	75,793	77,219	68,947	383,940	67,936	68,746	59,637	78,897	77,935	65,393	802,484
경남	민수	12,227	7,832	20,281	19,908	14,397	16,338	90,983	19,843	19,552	15,907	19,544	21,012	20,045	206,886
	관수	878	585	616	356	724	451	3,610	164	416	430	854	868	2	6,344
	계	13,105	8,417	20,897	20,264	15,121	16,789	94,593	20,007	19,968	16,337	20,398	21,880	20,047	213,230
부산	민수	6,200	4,639	8,945	6,792	4,795	8,232	39,603	6,959	6,885	4,467	5,878	7,234	7,975	79,001
	관수														
	계	6,200	4,639	8,945	6,792	4,795	8,232	39,603	6,959	6,885	4,467	5,878	7,234	7,975	79,001
합계	민수	424,716	314,332	554,972	568,713	535,263	508,960	2,906,956	455,031	468,419	378,417	539,576	557,666	441,693	5,747,758
	관수	2,246	2,328	3,402	4,508	3,316	3,608	19,408	2,935	3,152	2,019	3,086	4,130	1,146	35,876
	계	426,962	316,660	558,374	573,221	538,579	512,568	2,926,364	457,966	471,571	380,436	542,662	561,796	442,839	5,783,634

● 한일현대 지역별, 수요별, 월별 내수 출하

(단위: 톤)

지역별	수요별	월별												합계	
		1	2	3	4	5	6	소계	7	8	9	10	11		12
수도권	민수	256,207	180,474	312,728	352,132	338,965	321,676	1,762,182	318,363	280,899	230,012	334,852	362,100	292,687	3,581,095
	관수														
	계	256,207	180,474	312,728	352,132	338,965	321,676	1,762,182	318,363	280,899	230,012	334,852	362,100	292,687	3,581,095
강원	민수	10,037	6,160	21,359	27,153	27,459	22,725	114,893	21,562	19,635	17,744	26,174	28,107	15,011	243,126
	관수				40	71		111					12		123
	계	10,037	6,160	21,359	27,193	27,530	22,725	115,004	21,562	19,635	17,744	26,174	28,119	15,011	243,249
충북	민수	11,641	12,525	26,270	27,418	29,498	27,592	134,944	26,256	27,397	20,209	28,037	31,214	22,178	290,235
	관수		127	78	368	72	28	673	141			100	90		1,004
	계	11,641	12,652	26,348	27,786	29,570	27,620	135,617	26,397	27,397	20,209	28,137	31,304	22,178	291,239
충남	민수	33,538	24,910	58,961	61,835	51,264	45,128	275,636	41,519	38,944	30,601	52,143	47,015	37,615	523,473
	관수		52	44	198	70	149	513	30						543
	계	33,538	24,962	59,005	62,033	51,334	45,277	276,149	41,549	38,944	30,601	52,143	47,015	37,615	524,016
전북	민수	18,632	12,475	20,418	26,992	23,176	17,486	119,179	16,613	17,596	14,481	19,347	20,454	18,560	226,230
	관수			8	20	46	70	144							144
	계	18,632	12,475	20,426	27,012	23,222	17,556	119,323	16,613	17,596	14,481	19,347	20,454	18,560	226,374
전남	민수		59	675	398	350	355	1,837		238					2,075
	관수														
	계		59	675	398	350	355	1,837		238					2,075
경북	민수	27,353	19,777	35,385	39,208	38,666	34,318	194,707	33,566	31,750	23,832	36,729	38,752	30,433	389,769
	관수				32			32				16			48
	계	27,353	19,777	35,385	39,240	38,666	34,318	194,739	33,566	31,750	23,832	36,745	38,752	30,433	389,817
경남	민수	9,883	7,582	13,665	10,803	9,872	9,607	61,412	9,935	11,563	7,088	11,007	12,715	10,567	124,287
	관수	205	92	158	42	39	34	570	10						580
	계	10,088	7,674	13,823	10,845	9,911	9,641	61,982	9,945	11,563	7,088	11,007	12,715	10,567	124,867
부산	민수	1,317	988	1,272	975	1,311	664	6,527	103	585	581	1,611	1,435	1,620	12,462
	관수			3	7	24	16	50	8						58
	계	1,317	988	1,275	982	1,335	680	6,577	111	585	581	1,611	1,435	1,620	12,520
합계	민수	368,608	264,950	490,733	546,914	520,561	479,551	2,671,317	467,917	428,607	344,548	509,900	541,792	428,671	5,392,752
	관수	205	271	291	707	322	297	2,093	189			116	102		2,500
	계	368,813	265,221	491,024	547,621	520,883	479,848	2,673,410	468,106	428,607	344,548	510,016	541,894	428,671	5,395,252

● 아세아 지역별, 수요별, 월별 내수 출하

(단위: 톤)

지역별	수요별	월별												합계	
		1	2	3	4	5	6	소계	7	8	9	10	11		12
수도권	민수	149,170	120,477	199,402	223,673	193,309	183,166	1,069,197	173,208	170,129	136,507	205,649	200,232	180,174	2,135,096
	관수	76	206	126	601	249	109	1,367	293	641	862	210	269	653	4,295
	계	149,246	120,683	199,528	224,274	193,558	183,275	1,070,564	173,501	170,770	137,369	205,859	200,501	180,827	2,139,391
강원	민수	3,855	3,004	4,016	3,332	3,361	3,669	21,237	3,004	3,146	2,565	4,050	4,117	3,048	41,167
	관수														
	계	3,855	3,004	4,016	3,332	3,361	3,669	21,237	3,004	3,146	2,565	4,050	4,117	3,048	41,167
충북	민수	20,068	13,493	28,083	22,732	26,707	20,955	132,038	25,390	21,855	16,955	23,004	30,687	20,420	270,349
	관수		30	16			111	157			52	53	42	32	336
	계	20,068	13,523	28,099	22,732	26,707	21,066	132,195	25,390	21,855	17,007	23,057	30,729	20,452	270,685
충남	민수	29,067	18,499	35,565	39,456	41,691	41,197	205,475	41,706	37,243	30,788	41,787	38,821	32,804	428,624
	관수	237	217	403	448	505	316	2,126	420	280	318	163	135	275	3,717
	계	29,304	18,716	35,968	39,904	42,196	41,513	207,601	42,126	37,523	31,106	41,950	38,956	33,079	432,341
전북	민수	27,242	20,722	42,855	42,826	43,940	39,233	216,818	31,956	32,723	26,273	40,695	45,947	37,930	432,342
	관수	148	110	176	94	145	265	938	284	216	220	254	232	358	2,502
	계	27,390	20,832	43,031	42,920	44,085	39,498	217,756	32,240	32,939	26,493	40,949	46,179	38,288	434,844
합계	민수	229,402	176,195	309,921	332,019	309,008	288,220	1,644,765	275,264	265,096	213,088	315,185	319,804	274,376	3,307,578
	관수	461	563	721	1,143	899	801	4,588	997	1,137	1,452	680	678	1,318	10,850
	계	229,863	176,758	310,642	333,162	309,907	289,021	1,649,353	276,261	266,233	214,540	315,865	320,482	275,694	3,318,428

● 성신 지역별, 수요별, 월별 내수 출하

(단위: 톤)

지역별	수요별	월별												합계	
		1	2	3	4	5	6	소계	7	8	9	10	11		12
수도권	민수	304,145	226,818	358,417	375,507	390,553	344,659	2,000,099	331,262	313,731	252,551	375,242	393,589	317,705	3,984,179
	관수	618	127	2,026	1,902	2,714	2,524	9,911	1,037	2,637	1,771	2,462	1,705	3,034	22,557
	계	304,763	226,945	360,443	377,409	393,267	347,183	2,010,010	332,299	316,368	254,322	377,704	395,294	320,739	4,006,736
강원	민수	9,381	5,591	18,370	25,540	27,666	24,461	111,009	23,128	22,712	20,022	29,205	28,180	18,615	252,871
	계	9,381	5,591	18,370	25,540	27,666	24,461	111,009	23,128	22,712	20,022	29,205	28,180	18,615	252,871
충북	민수	48,462	38,563	73,406	73,574	81,170	67,953	383,128	67,086	66,008	49,819	74,489	76,014	58,627	775,171
	계	48,462	38,563	73,406	73,574	81,170	67,953	383,128	67,086	66,008	49,819	74,489	76,014	58,627	775,171
충남	민수	71,220	54,899	103,089	108,205	108,954	87,539	533,906	80,816	78,962	70,824	96,524	95,247	83,242	1,039,521
	계	71,220	54,899	103,089	108,205	108,954	87,539	533,906	80,816	78,962	70,824	96,524	95,247	83,242	1,039,521
전북	민수	2,939	1,789	3,773	4,032	4,779	2,842	20,154	2,931	2,073	1,402	1,921	1,997	1,844	32,322
	계	2,939	1,789	3,773	4,032	4,779	2,842	20,154	2,931	2,073	1,402	1,921	1,997	1,844	32,322
경북	민수	16,980	17,638	39,945	40,899	44,230	40,879	200,571	35,026	30,592	23,699	35,088	40,017	29,697	394,690
	계	16,980	17,638	39,945	40,899	44,230	40,879	200,571	35,026	30,592	23,699	35,088	40,017	29,697	394,690
경남	민수	31,371	22,925	31,413	31,792	36,437	32,865	186,803	31,244	26,918	22,751	34,593	34,882	32,988	370,179
	관수			104	280		384			53					437
	계	31,371	22,925	31,517	32,072	36,437	32,865	187,187	31,244	26,971	22,751	34,593	34,882	32,988	370,616
부산	민수	15,057	11,460	12,071	10,702	11,782	11,148	72,220	11,893	9,427	7,239	8,833	9,985	9,752	129,349
	계	15,057	11,460	12,071	10,702	11,782	11,148	72,220	11,893	9,427	7,239	8,833	9,985	9,752	129,349
합계	민수	499,555	379,683	640,484	670,251	705,571	612,346	3,507,890	583,386	550,423	448,307	655,895	679,911	552,470	6,978,282
	관수	618	127	2,130	2,182	2,714	2,524	10,295	1,037	2,690	1,771	2,462	1,705	3,034	22,994
	계	500,173	379,810	642,614	672,433	708,285	614,870	3,518,185	584,423	553,113	450,078	658,357	681,616	555,504	7,001,276



● 한라 지역별, 수요별, 월별 내수 출하

(단위 : 톤)

지역별	수요별	월별												합계	
		1	2	3	4	5	6	소계	7	8	9	10	11		12
수도권	민수	109,335	77,468	144,474	134,939	140,223	122,098	728,537	115,760	107,024	82,637	132,607	140,832	109,805	1,417,202
	관수	136	313	285	156	363	45	1,298		376	591	726	832	1,443	5,266
	계	109,471	77,781	144,759	135,095	140,586	122,143	729,835	115,760	107,400	83,228	133,333	141,664	111,248	1,422,468
강원	민수	35,831	22,749	39,793	41,946	53,852	48,520	242,691	44,461	43,414	30,990	40,552	45,193	40,857	488,158
	관수	36	260	10	1,231	213	677	2,427	133	551	11	375	658	666	4,821
	계	35,867	23,009	39,803	43,177	54,065	49,197	245,118	44,594	43,965	31,001	40,927	45,851	41,523	492,979
충북	민수	30,051	22,292	44,850	48,343	50,947	46,196	242,679	40,546	40,386	31,923	51,828	48,089	38,223	493,674
	관수			27	13			40		74		184	48	146	492
	계	30,051	22,292	44,877	48,356	50,947	46,196	242,719	40,546	40,460	31,923	52,012	48,137	38,369	494,166
충남	민수	22,817	17,022	26,451	30,456	26,881	33,736	157,363	23,157	21,005	16,783	26,150	28,527	27,096	300,081
	관수		20	60	41	89	37	247	15	182	297	244	120	294	1,399
	계	22,817	17,042	26,511	30,497	26,970	33,773	157,610	23,172	21,187	17,080	26,394	28,647	27,390	301,480
전북	민수	15,917	11,194	23,772	26,575	27,399	19,887	124,744	18,009	17,825	11,394	17,212	22,329	16,690	228,203
	관수													400	400
	계	15,917	11,194	23,772	26,575	27,399	19,887	124,744	18,009	17,825	11,394	17,212	22,329	17,090	228,603
전남	민수	45,578	35,395	60,016	52,620	58,261	50,867	302,737	49,901	43,847	28,200	48,413	54,127	54,250	581,475
	관수	273	442	190	320	966	526	2,717	1,327	160	52	499	1,406	3,163	9,324
	계	45,851	35,837	60,206	52,940	59,227	51,393	305,454	51,228	44,007	28,252	48,912	55,533	57,413	590,799
경북	민수	53,339	38,486	70,476	78,964	81,733	75,871	398,869	79,948	76,450	67,281	94,335	100,260	87,126	904,269
	관수	309	185	55	70	62	184	865	47	205		58	271	643	2,089
	계	53,648	38,671	70,531	79,034	81,795	76,055	399,734	79,995	76,655	67,281	94,393	100,531	87,769	906,358
경남	민수	83,227	48,288	81,342	73,594	84,224	72,181	442,856	69,789	64,874	57,482	88,347	94,195	85,865	903,408
	관수	10	64	365	409	522	418	1,788		193	200	379	468	177	3,205
	계	83,237	48,352	81,707	74,003	84,746	72,599	444,644	69,789	65,067	57,682	88,726	94,663	86,042	906,613
부산	민수	18,173	9,206	12,782	10,689	11,269	10,437	72,556	8,055	7,820	5,668	8,781	11,106	11,147	125,133
	관수	137		216			116	469	69		374	98		431	1,441
	계	18,310	9,206	12,782	10,905	11,269	10,553	73,025	8,124	7,820	6,042	8,879	11,106	11,578	126,574
제주	민수	16,179	9,533	15,407	16,854	17,904	17,614	93,491	15,065	16,709	8,979	16,340	15,509	13,182	179,275
	관수	232	523	542	919	129	18	2,363	220	230	62	289	499	3,208	6,871
	계	16,411	10,056	15,949	17,773	18,033	17,632	95,854	15,285	16,939	9,041	16,629	16,008	16,390	186,146
합계	민수	430,447	291,633	519,363	514,980	552,693	497,407	2,806,523	464,691	439,354	341,337	524,565	560,167	484,241	5,620,878
	관수	1,133	1,807	1,534	3,375	2,344	2,021	12,214	1,811	1,971	1,587	2,852	4,302	10,571	35,308
	계	431,580	293,440	520,897	518,355	555,037	499,428	2,818,737	466,502	441,325	342,924	527,417	564,469	494,812	5,656,186

● 한국 지역별, 수요별, 월별 내수 출하

(단위 : 톤)

지역별	수요별	월별												합계	
		1	2	3	4	5	6	소계	7	8	9	10	11		12
강원	민수		358	1,418	1,467	1,915	1,593	6,751	1,618	1,386	1,176	1,238	1,705	87	13,961
	관수														
	계		358	1,418	1,467	1,915	1,593	6,751	1,618	1,386	1,176	1,238	1,705	87	13,961
경북	민수	42,523	41,902	88,354	87,005	91,746	72,779	424,309	79,836	71,068	53,098	80,141	90,106	76,972	875,530
	관수														
	계	42,523	41,902	88,354	87,005	91,746	72,779	424,309	79,836	71,068	53,098	80,141	90,106	76,972	875,530
경남	민수	26,312	45,741	36,727	48,899	82,628	54,407	294,714	47,715	36,087	34,846	40,358	42,229	33,347	529,296
	관수														
	계	26,312	45,741	36,727	48,899	82,628	54,407	294,714	47,715	36,087	34,846	40,358	42,229	33,347	529,296
부산	민수	25,103	17,834	26,436	24,867	24,785	27,174	146,199	26,646	25,912	19,590	23,804	23,716	22,536	288,403
	관수														
	계	25,103	17,834	26,436	24,867	24,785	27,174	146,199	26,646	25,912	19,590	23,804	23,716	22,536	288,403
합계	민수	93,938	105,835	152,935	162,238	201,074	155,953	871,973	155,815	134,453	108,710	145,541	157,756	132,942	1,707,190
	관수														
	계	93,938	105,835	152,935	162,238	201,074	155,953	871,973	155,815	134,453	108,710	145,541	157,756	132,942	1,707,190

● 고려 지역별, 수요별, 월별 내수 출하

(단위 : 톤)

지역별	수요별	월별												합계	
		1	2	3	4	5	6	소계	7	8	9	10	11		12
전북	민수	11,948	9,770	15,504	21,027	19,312	16,087	93,648	14,677	13,295	11,206	18,225	17,964	7,624	176,639
	관수	554	344	918	1,251	1,172	680	4,919	706	710	492	973	596	215	8,611
	계	12,502	10,114	16,422	22,278	20,484	16,767	98,567	15,383	14,005	11,698	19,198	18,560	7,839	185,250
전남	민수	74,097	49,637	90,543	94,267	97,995	81,743	488,282	73,746	66,497	53,281	90,807	102,266	50,781	925,660
	관수	2,803	2,116	4,267	2,866	2,689	2,355	17,096	2,207	1,464	1,664	3,161	3,546	3,051	32,189
	계	76,900	51,753	94,810	97,133	100,684	84,098	505,378	75,953	67,961	54,945	93,968	105,812	53,832	957,849
합계	민수	86,045	59,407	106,047	115,294	117,307	97,830	581,930	88,423	79,792	64,487	109,032	120,230	58,405	1,102,299
	관수	3,357	2,460	5,185	4,117	3,861	3,035	22,015	2,913	2,174	2,156	4,134	4,142	3,266	40,800
	계	89,402	61,867	111,232	119,411	121,168	100,865	603,945	91,336	81,966	66,643	113,166	124,372	61,671	1,143,099

● 대한 지역별, 수요별, 월별 내수 출하

(단위 : 톤)

지역별	수요별	월별												합계	
		1	2	3	4	5	6	소계	7	8	9	10	11		12
전북	민수	9,452	7,225	24,083	30,631	30,710	26,110	128,211	25,599	21,502	16,607	29,137	33,526	22,997	277,579
	관수														
	계	9,452	7,225	24,083	30,631	30,710	26,110	128,211	25,599	21,502	16,607	29,137	33,526	22,997	277,579
전남	민수	72,664	54,205	82,461	87,785	91,067	83,035	471,217	79,124	81,061	61,501	98,631	120,818	111,968	1,024,320
	관수														
	계	72,664	54,205	82,461	87,785	91,067	83,035	471,217	79,124	81,061	61,501	98,631	120,818	111,968	1,024,320
경남	민수	46,788	34,692	65,419	64,562	67,294	60,222	338,977	55,223	50,221	40,502	66,681	77,073	60,742	689,419
	관수														
	계	46,788	34,692	65,419	64,562	67,294	60,222	338,977	55,223	50,221	40,502	66,681	77,073	60,742	689,419
합계	민수	128,904	96,122	171,963	182,978	189,071	169,367	938,405	159,946	152,784	118,610	194,449	231,417	195,707	1,991,318
	관수														
	계	128,904	96,122	171,963	182,978	189,071	169,367	938,405	159,946	152,784	118,610	194,449	231,417	195,707	1,991,318

● 기타 지역별, 수요별, 월별 내수 출하

(단위 : 톤)

지역별	수요별	월별												합계	
		1	2	3	4	5	6	소계	7	8	9	10	11		12
수도권	민수	37,100	5,500	28,100	32,100	32,100	5,100	140,000	32,600	32,100	5,100	10,200	10,500	10,700	241,200
	관수														
	계	37,100	5,500	28,100	32,100	32,100	5,100	140,000	32,600	32,100	5,100	10,200	10,500	10,700	241,200

3-5 공장별

■ 삼표 공장별 내수 출하 총괄

(단위 : 톤)

공장별	월별	1												합계	
		1	2	3	4	5	6	소계	7	8	9	10	11		12
삼척		55,602	42,196	75,338	81,005	75,578	70,467	400,186	62,393	48,019	40,888	48,026	66,766	58,964	725,242
성북		14,554	8,838	11,666	11,793	11,145	9,727	67,723	9,794	9,498	9,843	10,702	9,929	7,985	125,474
인천		145,705	113,792	150,174	166,667	197,377	200,110	973,825	200,447	187,871	151,580	192,966	177,330	167,626	2,051,645
부곡		21,061	14,548	21,253	21,192	19,378	16,551	113,983	13,029	11,498	16,239	12,601	12,283	13,107	192,740
당진		56,009	44,738	43,831	43,318	51,566	54,837	294,299	54,314	54,905	50,012	65,101	62,073	49,926	630,630
도안		10,240	9,548	16,582	15,434	13,935	11,916	77,655	11,417	9,122	8,093	12,705	13,961	8,684	141,637
대전		9,844	8,484	20,833	18,386	18,316	14,251	90,114	12,732	15,187	12,155	17,855	15,258	11,887	175,188
군산		30,222	21,644	39,810	43,877	41,987	41,224	218,764	36,513	37,376	30,988	39,553	45,924	39,020	448,138
목포		18,029	12,530	23,023	22,845	22,778	18,493	117,698	16,771	15,921	11,055	20,131	23,273	30,807	235,656
광주		5,044	2,104	4,054	4,897	4,856	4,564	25,519	5,456	5,156	3,692	5,270	4,852	5,062	55,007
광양		43,723	30,605	63,426	68,006	66,774	63,150	335,684	62,904	58,635	46,529	71,885	84,180	68,853	728,670
포항		27,428	19,424	35,353	33,258	34,372	29,901	179,736	30,154	26,390	22,081	33,613	39,404	34,839	366,217
울산		11,568	8,985	17,158	12,714	12,358	9,643	72,426	3,221	5,132	8,322	9,467	12,993	9,388	120,949
창원		31,749	21,799	30,101	35,661	35,733	30,323	185,366	32,243	26,697	19,547	27,504	37,393	35,098	363,848
부산		88,468	62,275	87,793	87,160	87,623	87,509	500,828	87,440	79,979	64,184	87,778	105,539	88,254	1,014,002
제주		38,603	26,583	38,177	38,854	38,102	36,382	216,701	33,879	32,507	23,180	37,028	35,981	30,594	409,870
합계		607,849	448,093	678,572	705,067	731,878	699,048	3,870,507	672,707	623,893	518,388	692,185	747,139	660,094	7,784,913

● **삼표 삼척공장 지역별, 제품별, 월별 내수 출하**

(단위 : 톤)

지역별	월별 제품별	1	2	3	4	5	6	소 계	7	8	9	10	11	12	합 계
		수도권	PC	6,292	5,045	12,235	15,591	9,194	8,094	56,451	8,049	6,439	6,094	8,354	10,194
	SC														
	계	6,292	5,045	12,235	15,591	9,194	8,094	56,451	8,049	6,439	6,094	8,354	10,194	10,081	105,662
강원	PC	25,272	17,532	29,251	30,822	30,477	28,564	161,918	26,522	23,496	18,722	24,895	27,840	28,164	311,557
	SC														
	계	25,272	17,532	29,251	30,822	30,477	28,564	161,918	26,522	23,496	18,722	24,895	27,840	28,164	311,557
충북	PC	6,821	5,147	9,589	10,839	9,871	7,377	49,644	8,183	6,849	5,237	6,547	6,611	7,362	90,433
	SC														
	계	6,821	5,147	9,589	10,839	9,871	7,377	49,644	8,183	6,849	5,237	6,547	6,611	7,362	90,433
충남	PC	3,451	3,278	2,887	3,029	3,088	2,295	18,028	2,696		58	876	3,761	2,385	27,804
	SC														
	계	3,451	3,278	2,887	3,029	3,088	2,295	18,028	2,696		58	876	3,761	2,385	27,804
전북	PC	3,426	2,167	3,366	3,851	4,363	4,496	21,669	4,196	10		1,889			27,764
	SC														
	계	3,426	2,167	3,366	3,851	4,363	4,496	21,669	4,196	10		1,889			27,764
경북	PC	1,283	641	1,340	791	526	745	5,326	980	567	390	633	571	450	8,917
	SC														
	계	1,283	641	1,340	791	526	745	5,326	980	567	390	633	571	450	8,917
경남	PC	8,223	7,817	15,757	15,453	17,576	18,556	83,382	11,622	10,432	10,012	4,337	17,354	10,208	147,347
	SC														
	계	8,223	7,817	15,757	15,453	17,576	18,556	83,382	11,622	10,432	10,012	4,337	17,354	10,208	147,347
부산	PC	834	569	913	629	483	340	3,768	145	226	375	495	435	314	5,758
	SC														
	계	834	569	913	629	483	340	3,768	145	226	375	495	435	314	5,758
합계	PC	55,602	42,196	75,338	81,005	75,578	70,467	400,186	62,393	48,019	40,888	48,026	66,766	58,964	725,242
	SC														
	계	55,602	42,196	75,338	81,005	75,578	70,467	400,186	62,393	48,019	40,888	48,026	66,766	58,964	725,242

● **삼표 성북공장 지역별, 제품별, 월별 내수 출하**

(단위 : 톤)

지역별	월별 제품별	1	2	3	4	5	6	소 계	7	8	9	10	11	12	합 계
		수도권	PC	14,554	8,838	11,666	11,793	11,145	9,727	67,723	9,794	9,498	9,843	10,702	9,929
	SC														
	계	14,554	8,838	11,666	11,793	11,145	9,727	67,723	9,794	9,498	9,843	10,702	9,929	7,985	125,474

● **삼표 인천공장 지역별, 제품별, 월별 내수 출하**

(단위 : 톤)

지역별	월별 제품별	1	2	3	4	5	6	소 계	7	8	9	10	11	12	합 계
		수도권	PC	145,705	113,792	150,174	166,667	197,377	200,110	973,825	200,447	187,871	151,580	192,966	177,330
	SC														
	계	145,705	113,792	150,174	166,667	197,377	200,110	973,825	200,447	187,871	151,580	192,966	177,330	167,626	2,051,645

● **삼표 부곡공장 지역별, 제품별, 월별 내수 출하**

(단위 : 톤)

지역별	월별 제품별	1	2	3	4	5	6	소 계	7	8	9	10	11	12	합 계
		수도권	PC	21,061	14,548	21,253	21,192	19,378	16,551	113,983	13,029	11,498	16,239	12,601	12,283
	SC														
	계	21,061	14,548	21,253	21,192	19,378	16,551	113,983	13,029	11,498	16,239	12,601	12,283	13,107	192,740

● **삼표 당진공장 지역별, 제품별, 월별 내수 출하**

(단위 : 톤)

지역별	월별 제품별	1	2	3	4	5	6	소 계	7	8	9	10	11	12	합 계
		수도권	PC	28,494	20,892	34,453	33,968	35,353	31,625	184,785	27,884	24,615	24,860	26,889	26,918
	SC														
	계	28,494	20,892	34,453	33,968	35,353	31,625	184,785	27,884	24,615	24,860	26,889	26,918	15,115	331,066
충북	PC	2,095		29	59	907	2,196	5,286	1,007		179	121			6,593
	SC														
	계	2,095		29	59	907	2,196	5,286	1,007		179	121			6,593
충남	PC	25,304	23,614	9,320	9,291	15,306	21,016	103,851	25,423	30,290	24,973	38,091	35,155	34,811	292,594
	SC														
	계	25,304	23,614	9,320	9,291	15,306	21,016	103,851	25,423	30,290	24,973	38,091	35,155	34,811	292,594
전북	PC	116	232	29				377							377
	SC														
	계	116	232	29				377							377
합계	PC	56,009	44,738	43,831	43,318	51,566	54,837	294,299	54,314	54,905	50,012	65,101	62,073	49,926	630,630
	SC														
	계	56,009	44,738	43,831	43,318	51,566	54,837	294,299	54,314	54,905	50,012	65,101	62,073	49,926	630,630

● 삼표 도안공장 지역별, 제품별, 월별 내수 출하

(단위: 톤)

지역별	월별 제품별	1 2 3 4 5 6 소 계 7 8 9 10 11 12												합 계	
		수 도 권	PC		442					442					
	SC														
	계		442					442							442
충 부	PC	9,911	8,955	16,523	15,434	13,935	11,916	76,674	11,417	9,122	8,093	12,705	13,961	8,684	140,656
	SC														
	계	9,911	8,955	16,523	15,434	13,935	11,916	76,674	11,417	9,122	8,093	12,705	13,961	8,684	140,656
전 남	PC	329	151	59				539							539
	SC														
	계	329	151	59				539							539
합 계	PC	10,240	9,548	16,582	15,434	13,935	11,916	77,655	11,417	9,122	8,093	12,705	13,961	8,684	141,637
	SC														
	계	10,240	9,548	16,582	15,434	13,935	11,916	77,655	11,417	9,122	8,093	12,705	13,961	8,684	141,637

● 삼표 군산공장 지역별, 제품별, 월별 내수 출하

(단위: 톤)

지역별	월별 제품별	1 2 3 4 5 6 소 계 7 8 9 10 11 12												합 계	
		총 남	PC	2,578	2,056	3,280	5,463	6,958	5,852	26,187	5,658	2,880	3,295		4,330
	SC														
	계	2,578	2,056	3,280	5,463	6,958	5,852	26,187	5,658	2,880	3,295	4,330	7,641	3,793	53,784
전 부	PC	27,585	19,558	36,234	38,205	34,882	35,313	191,777	30,796	34,408	27,577	35,105	38,134	35,138	392,935
	SC														
	계	27,585	19,558	36,234	38,205	34,882	35,313	191,777	30,796	34,408	27,577	35,105	38,134	35,138	392,935
전 남	PC	59	30	296	209	147	59	800	59	88	116	118	149	89	1,419
	SC														
	계	59	30	296	209	147	59	800	59	88	116	118	149	89	1,419
합 계	PC	30,222	21,644	39,810	43,877	41,987	41,224	218,764	36,513	37,376	30,988	39,553	45,924	39,020	448,138
	SC														
	계	30,222	21,644	39,810	43,877	41,987	41,224	218,764	36,513	37,376	30,988	39,553	45,924	39,020	448,138

● 삼표 대전공장 지역별, 제품별, 월별 내수 출하

(단위: 톤)

지역별	월별 제품별	1 2 3 4 5 6 소 계 7 8 9 10 11 12												합 계	
		총 부	PC	9,787	8,400	20,588	18,298	17,966	13,657	88,696	12,045	14,474	11,558		16,372
	SC														
	계	9,787	8,400	20,588	18,298	17,966	13,657	88,696	12,045	14,474	11,558	16,372	14,226	11,382	168,753
충 남	PC	28	84	245	88	350	594	1,389	687	713	597	1,483	1,032	505	6,406
	SC														
	계	28	84	245	88	350	594	1,389	687	713	597	1,483	1,032	505	6,406
전 부	PC	29						29							29
	SC														
	계	29						29							29
합 계	PC	9,844	8,484	20,833	18,386	18,316	14,251	90,114	12,732	15,187	12,155	17,855	15,258	11,887	175,188
	SC														
	계	9,844	8,484	20,833	18,386	18,316	14,251	90,114	12,732	15,187	12,155	17,855	15,258	11,887	175,188

● 삼표 목포공장 지역별, 제품별, 월별 내수 출하

(단위: 톤)

지역별	월별 제품별	1 2 3 4 5 6 소 계 7 8 9 10 11 12												합 계	
		전 남	PC	18,029	12,530	23,023	22,845	22,778	18,493	117,698	16,771	15,921	11,055		20,131
	SC														
	계	18,029	12,530	23,023	22,845	22,778	18,493	117,698	16,771	15,921	11,055	20,131	23,273	30,807	235,656

● 삼표 광주공장 지역별, 제품별, 월별 내수 출하

(단위: 톤)

지역별	월별 제품별	1 2 3 4 5 6 소 계 7 8 9 10 11 12												합 계	
		전 남	PC	5,044	2,104	4,054	4,897	4,856	4,564	25,519	5,456	5,156	3,692		5,270
	SC														
	계	5,044	2,104	4,054	4,897	4,856	4,564	25,519	5,456	5,156	3,692	5,270	4,852	5,062	55,007

● 삼표 광양공장 지역별, 제품별, 월별 내수 출하

(단위 : 톤)

지역별	월별 제품별	1 2 3 4 5 6 소 계 7 8 9 10 11 12												합 계	
		전 부	PC	209		90	59	59	30	447	475	209			178
	SC	800	1,009	2,617	3,199	2,896	2,088	12,609	1,302	1,218	1,723	2,497	2,708	1,557	23,614
	계	1,009	1,009	2,707	3,258	2,955	2,118	13,056	1,777	1,427	1,723	2,675	2,738	1,557	24,953
전 남	PC	12,833	7,978	13,895	16,237	15,799	12,832	79,574	14,295	13,173	10,521	15,884	22,011	22,644	178,102
	SC	13,424	8,775	24,139	25,985	24,931	24,874	122,128	23,685	20,020	17,544	26,774	29,139	23,058	262,348
	계	26,257	16,753	38,034	42,222	40,730	37,706	201,702	37,980	33,193	28,065	42,658	51,150	45,702	440,450
경 부	PC														
	SC	1,490	1,349	2,571	2,452	2,243	2,029	12,134	1,969	1,230	1,102	1,522	1,729	1,196	20,882
	계	1,490	1,349	2,571	2,452	2,243	2,029	12,134	1,969	1,230	1,102	1,522	1,729	1,196	20,882
경 남	PC	7,672	5,913	9,419	9,588	7,583	7,075	47,250	4,198	6,439	3,674	4,933	6,501	3,362	76,357
	SC	7,295	5,375	10,695	10,486	11,706	10,873	56,430	10,445	10,920	5,806	8,816	11,653	8,661	112,731
	계	14,967	11,288	20,114	20,074	19,289	17,948	103,680	14,643	17,359	9,480	13,749	18,154	12,023	189,088
부 산	PC								211	328	541	450	452	1,143	3,125
	SC		206			1,557	3,349	5,112	6,324	5,098	5,618	10,831	9,957	7,232	50,172
	계		206			1,557	3,349	5,112	6,535	5,426	6,159	11,281	10,409	8,375	53,297
합 계	PC	20,714	13,891	23,404	25,884	23,441	19,937	127,271	19,179	20,149	14,736	21,445	28,994	27,149	258,923
	SC	23,009	16,714	40,022	42,122	43,333	43,213	208,413	43,725	38,486	31,793	50,440	55,186	41,704	469,747
	계	43,723	30,605	63,426	68,006	66,774	63,150	335,684	62,904	58,635	46,529	71,885	84,180	68,853	728,670

● 삼표 포항공장 지역별, 제품별, 월별 내수 출하

(단위 : 톤)

지역별	월별 제품별	1 2 3 4 5 6 소 계 7 8 9 10 11 12												합 계	
		경 부	PC	27,428	19,424	35,353	33,258	34,372	29,901	179,736	30,154	26,390	22,081		33,613
	SC														
	계	27,428	19,424	35,353	33,258	34,372	29,901	179,736	30,154	26,390	22,081	33,613	39,404	34,839	366,217

● 삼표 울산공장 지역별, 제품별, 월별 내수 출하

(단위 : 톤)

지역별	월별 제품별	1 2 3 4 5 6 소 계 7 8 9 10 11 12												합 계	
		경 부	PC	1,089	678	1,079	818	782	577	5,023	116	117			
	SC														
	계	1,089	678	1,079	818	782	577	5,023	116	117			89		5,345
경 남	PC		416	1,304	353	858	1,920	4,851	1,773	413	915	2,013	3,849	1,299	15,113
	SC														
	계		416	1,304	353	858	1,920	4,851	1,773	413	915	2,013	3,849	1,299	15,113
부 산	PC	10,479	7,891	14,775	11,543	10,718	7,146	62,552	1,332	4,602	7,407	7,365	9,144	8,089	100,491
	SC														
	계	10,479	7,891	14,775	11,543	10,718	7,146	62,552	1,332	4,602	7,407	7,365	9,144	8,089	100,491
합 계	PC	11,568	8,985	17,158	12,714	12,358	9,643	72,426	3,221	5,132	8,322	9,467	12,993	9,388	120,949
	SC														
	계	11,568	8,985	17,158	12,714	12,358	9,643	72,426	3,221	5,132	8,322	9,467	12,993	9,388	120,949

● 삼표 창원공장 지역별, 제품별, 월별 내수 출하

(단위 : 톤)

지역별	월별 제품별	1 2 3 4 5 6 소 계 7 8 9 10 11 12												합 계	
		경 부	PC	2,478	1,504	637	515	145		5,279	619	343	155		
	SC														
	계	2,478	1,504	637	515	145		5,279	619	343	155				6,396
경 남	PC	29,271	20,295	29,464	35,146	35,588	30,323	180,087	31,624	26,354	19,392	27,504	36,919	35,098	356,978
	SC														
	계	29,271	20,295	29,464	35,146	35,588	30,323	180,087	31,624	26,354	19,392	27,504	36,919	35,098	356,978
부 산	PC												474		474
	SC														
	계												474		474
합 계	PC	31,749	21,799	30,101	35,661	35,733	30,323	185,366	32,243	26,697	19,547	27,504	37,393	35,098	363,848
	SC														
	계	31,749	21,799	30,101	35,661	35,733	30,323	185,366	32,243	26,697	19,547	27,504	37,393	35,098	363,848

● 삼표 부산공장 지역별, 제품별, 월별 내수 출하

(단위 : 톤)

지역별	월별 제품별	1	2	3	4	5	6	소 계	7	8	9	10	11	12	합 계
		경북	PC												
	SC	791	905	3,943	3,325	2,627	1,725	13,316	2,163	1,662	1,104	2,187	1,604	1,253	23,289
	계	791	905	3,943	3,325	2,627	1,725	13,316	2,163	1,662	1,104	2,187	1,604	1,253	23,289
경남	PC	314	1,245	540	381	912	298	3,690	382		29		29	324	4,454
	SC	737	619	1,363	2,039	2,973	3,455	11,186	3,824	2,738	2,657	3,272	3,315	1,554	28,546
	계	1,051	1,864	1,903	2,420	3,885	3,753	14,876	4,206	2,738	2,686	3,272	3,344	1,878	33,000
부산	PC	52,129	38,438	50,927	48,327	47,567	48,767	286,155	46,477	42,420	34,155	47,561	59,118	53,420	569,306
	SC	34,497	21,068	31,020	33,088	33,544	33,264	186,481	34,594	33,159	26,239	34,758	41,473	31,703	388,407
	계	86,626	59,506	81,947	81,415	81,111	82,031	472,636	81,071	75,579	60,394	82,319	100,591	85,123	957,713
합계	PC	52,443	39,683	51,467	48,708	48,479	49,065	289,845	46,859	42,420	34,184	47,561	59,147	53,744	573,760
	SC	36,025	22,592	36,326	38,452	39,144	38,444	210,983	40,581	37,559	30,000	40,217	46,392	34,510	440,242
	계	88,468	62,275	87,793	87,160	87,623	87,509	500,828	87,440	79,979	64,184	87,778	105,539	88,254	1,014,002

● 삼표 제주공장 지역별, 제품별, 월별 내수 출하

(단위 : 톤)

지역별	월별 제품별	1	2	3	4	5	6	소 계	7	8	9	10	11	12	합 계
		제주	PC	37,993	26,049	37,249	37,560	36,562	34,448	209,861	31,468	29,723	21,773	35,467	34,909
	SC	610	534	928	1,294	1,540	1,934	6,840	2,411	2,784	1,407	1,561	1,072	608	16,683
	계	38,603	26,583	38,177	38,854	38,102	36,382	216,701	33,879	32,507	23,180	37,028	35,981	30,594	409,870

■ 쌍용 공장별 내수 출하 총괄

(단위 : 톤)

월별 공장별	1	2	3	4	5	6	소 계	7	8	9	10	11	12	합 계
	등해	53,563	35,589	62,267	73,105	74,766	65,545	364,835	59,937	58,201	51,914	71,354	76,870	68,795
북평	6,192	9,824	11,593	17,493	12,296	4,692	62,090	11,147	5,210	10,368	6,948	7,164	2,610	105,537
영월	107,016	86,566	136,764	129,810	146,602	127,512	734,270	128,591	121,927	107,021	143,802	162,741	137,977	1,536,329
수색	27,129	15,871	29,351	37,837	35,184	32,480	177,852	32,828	25,292	22,165	37,466	37,250	31,650	364,503
팔당	47,289	28,644	56,090	58,709	64,685	59,586	315,003	57,679	65,311	49,171	73,044	75,003	64,496	699,707
부곡	26,836	10,606	32,763	31,220	24,769	21,022	147,216	23,951	17,741	18,317	26,604	21,777	21,004	276,610
인천	78,407	69,194	89,687	90,303	91,485	85,719	504,795	76,168	67,245	58,177	114,328	118,313	92,231	1,031,257
청주	17,535	15,713	27,600	28,795	26,051	22,855	138,549	19,210	15,759	16,512	22,980	21,355	21,267	255,632
매포	28,779	18,210	37,335	39,707	37,138	33,895	195,064	29,681	30,127	24,780	43,576	32,552	37,649	393,429
군산	25,477	29,139	52,752	56,902	55,151	46,803	266,224	38,622	37,827	33,340	44,015	50,509	28,731	499,268
전주	5,472	2,100	3,484	7,071	6,107	6,862	31,096	7,298	7,821	5,629	7,942	5,550	7,761	73,097
대불	43,097	29,098	45,009	47,508	45,256	34,208	244,176	35,770	31,230	26,633	40,621	43,811	33,620	455,861
광양	67,443	52,503	77,305	80,658	77,872	65,836	421,617	61,703	52,811	45,451	68,147	85,923	78,617	814,269
포항	31,274	20,727	39,742	42,945	35,830	31,625	202,143	32,701	27,083	23,090	36,021	44,750	42,934	408,722
울산	32,783	23,380	33,074	29,268	27,720	27,481	173,706	19,587	16,332	19,086	33,354	32,971	30,433	325,469
부산	61,008	43,685	67,435	62,104	62,820	62,735	359,787	59,429	49,450	46,643	65,494	64,863	58,532	704,198
창원	36,704	27,256	42,775	43,294	43,109	38,712	231,850	35,740	28,274	22,312	37,650	41,844	35,371	433,041
제주	29,407	18,746	27,059	32,520	31,850	31,897	171,479	28,166	28,645	16,484	28,645	30,846	27,616	331,881
합계	725,411	536,851	872,085	909,249	898,691	799,465	4,741,752	758,208	686,286	597,093	901,991	954,092	821,294	9,460,716

● 쌍용 동해공장 지역별, 제품별, 월별 내수 출하

(단위 : 톤)

지역별	월별 제품별	1 2 3 4 5 6 소 계 7 8 9 10 11 12												합 계	
수도권	PC	12,914	7,940	11,386	13,964	13,343	9,253	68,800	9,516	8,418	9,229	12,521	15,264	15,153	138,901
	SC														
	계	12,914	7,940	11,386	13,964	13,343	9,253	68,800	9,516	8,418	9,229	12,521	15,264	15,153	138,901
강원	PC	31,881	21,744	42,227	48,805	51,131	45,224	241,012	39,655	39,305	31,295	48,091	50,014	41,149	490,521
	SC														
	계	31,881	21,744	42,227	48,805	51,131	45,224	241,012	39,655	39,305	31,295	48,091	50,014	41,149	490,521
충북	PC	3,654	3,059	3,547	4,630	4,457	4,655	24,002	5,336	4,793	5,168	5,612	5,788	5,818	56,517
	SC														
	계	3,654	3,059	3,547	4,630	4,457	4,655	24,002	5,336	4,793	5,168	5,612	5,788	5,818	56,517
경북	PC	5,114	2,788	5,021	5,619	5,750	5,530	29,822	3,280	3,165	4,138	2,668	3,595	3,841	50,509
	SC														
	계	5,114	2,788	5,021	5,619	5,750	5,530	29,822	3,280	3,165	4,138	2,668	3,595	3,841	50,509
경남	PC		58	86	87	85	883	1,199	2,150	2,520	2,084	2,462	2,209	2,834	15,458
	SC														
	계		58	86	87	85	883	1,199	2,150	2,520	2,084	2,462	2,209	2,834	15,458
합계	PC	53,563	35,589	62,267	73,105	74,766	65,545	364,835	59,937	58,201	51,914	71,354	76,870	68,795	751,906
	SC														
	계	53,563	35,589	62,267	73,105	74,766	65,545	364,835	59,937	58,201	51,914	71,354	76,870	68,795	751,906

● 쌍용 북평공장 지역별, 제품별, 월별 내수 출하

(단위 : 톤)

지역별	월별 제품별	1 2 3 4 5 6 소 계 7 8 9 10 11 12												합 계	
수도권	PC	674	733	2,222	4,011	4,495	3,761	15,896	2,241	1,588	929	898	883	1,383	23,818
	SC														
	계	674	733	2,222	4,011	4,495	3,761	15,896	2,241	1,588	929	898	883	1,383	23,818
충북	PC	118						118	10				295	615	1,038
	SC														
	계	118						118	10				295	615	1,038
전북	PC		28	744	1,767	1,476	57	4,072	1,221	3,037	1,487	144			9,961
	SC														
	계		28	744	1,767	1,476	57	4,072	1,221	3,037	1,487	144			9,961
경북	PC	151	30	180	650	924	874	2,809	580	585	732	555	586	612	6,459
	SC														
	계	151	30	180	650	924	874	2,809	580	585	732	555	586	612	6,459
경남	PC	1,597	7,601	7,743	10,740	5,401		33,082	7,095		7,220	5,351	5,400		58,148
	SC														
	계	1,597	7,601	7,743	10,740	5,401		33,082	7,095		7,220	5,351	5,400		58,148
부산	PC	3,652	1,432	704	325			6,113							6,113
	SC														
	계	3,652	1,432	704	325			6,113							6,113
합계	PC	6,192	9,824	11,593	17,493	12,296	4,692	62,090	11,147	5,210	10,368	6,948	7,164	2,610	105,537
	SC														
	계	6,192	9,824	11,593	17,493	12,296	4,692	62,090	11,147	5,210	10,368	6,948	7,164	2,610	105,537



● 쌍용 영월공장 지역별, 제품별, 월별 내수 출하

(단위: 톤)

지역별	월별 제품별	1 2 3 4 5 6 소 계 7 8 9 10 11 12												합 계	
		수도권	PC	72,128	55,291	81,377	78,111	88,750	80,389	456,046	83,685	74,061	65,514		91,033
	SC														
	계	72,128	55,291	81,377	78,111	88,750	80,389	456,046	83,685	74,061	65,514	91,033	96,234	88,181	954,754
강원	PC	4,750	3,653	11,164	13,511	16,622	12,987	62,687	11,327	13,416	11,312	12,628	13,893	8,606	133,869
	SC														
	계	4,750	3,653	11,164	13,511	16,622	12,987	62,687	11,327	13,416	11,312	12,628	13,893	8,606	133,869
충북	PC	9,056	7,438	13,904	11,294	12,257	11,137	65,086	10,557	13,652	10,532	16,569	18,307	14,022	148,725
	SC														
	계	9,056	7,438	13,904	11,294	12,257	11,137	65,086	10,557	13,652	10,532	16,569	18,307	14,022	148,725
충남	PC	8,889	8,592	10,301	8,508	9,971	7,762	54,023	8,235	7,360	7,823	5,834	9,105	5,505	97,885
	SC														
	계	8,889	8,592	10,301	8,508	9,971	7,762	54,023	8,235	7,360	7,823	5,834	9,105	5,505	97,885
전북	PC	234	260	494	468	572	546	2,574	520	312	364	624	6,879	6,098	17,371
	SC														
	계	234	260	494	468	572	546	2,574	520	312	364	624	6,879	6,098	17,371
전남	PC	1,121	999	941	725	531	417	4,734	552	579	424	404	339	517	7,549
	SC														
	계	1,121	999	941	725	531	417	4,734	552	579	424	404	339	517	7,549
경북	PC	9,758	10,333	18,583	17,193	17,899	14,274	88,040	13,715	12,547	11,023	16,456	17,854	13,365	173,000
	SC														
	계	9,758	10,333	18,583	17,193	17,899	14,274	88,040	13,715	12,547	11,023	16,456	17,854	13,365	173,000
경남	PC											198	130	1,431	1,759
	SC														
	계											198	130	1,431	1,759
부산	PC	1,080						1,080			29	56		252	1,417
	SC														
	계	1,080						1,080			29	56		252	1,417
합계	PC	107,016	86,566	136,764	129,810	146,602	127,512	734,270	128,591	121,927	107,021	143,802	162,741	137,977	1,536,329
	SC														
	계	107,016	86,566	136,764	129,810	146,602	127,512	734,270	128,591	121,927	107,021	143,802	162,741	137,977	1,536,329

● 쌍용 수색공장 지역별, 제품별, 월별 내수 출하

(단위: 톤)

지역별	월별 제품별	1 2 3 4 5 6 소 계 7 8 9 10 11 12												합 계	
		수도권	PC	27,129	15,871	29,351	37,837	35,184	32,480	177,852	32,828	25,292	22,165		37,466
	SC														
	계	27,129	15,871	29,351	37,837	35,184	32,480	177,852	32,828	25,292	22,165	37,466	37,250	31,650	364,503

● 쌍용 팔당공장 지역별, 제품별, 월별 내수 출하

(단위: 톤)

지역별	월별 제품별	1 2 3 4 5 6 소 계 7 8 9 10 11 12												합 계	
		수도권	PC	46,069	28,005	52,777	55,045	60,857	55,442	298,195	53,363	61,358	46,066		68,603
	SC														
	계	46,069	28,005	52,777	55,045	60,857	55,442	298,195	53,363	61,358	46,066	68,603	71,901	62,738	662,224
강원	PC	324	550	1,854	2,728	2,891	2,126	10,473	2,474	2,395	1,896	3,032	1,811	702	22,783
	SC														
	계	324	550	1,854	2,728	2,891	2,126	10,473	2,474	2,395	1,896	3,032	1,811	702	22,783
충남	PC	896	89	1,459	936	937	2,018	6,335	1,842	1,558	1,209	1,409	1,291	1,056	14,700
	SC														
	계	896	89	1,459	936	937	2,018	6,335	1,842	1,558	1,209	1,409	1,291	1,056	14,700
합계	PC	47,289	28,644	56,090	58,709	64,685	59,586	315,003	57,679	65,311	49,171	73,044	75,003	64,496	699,707
	SC														
	계	47,289	28,644	56,090	58,709	64,685	59,586	315,003	57,679	65,311	49,171	73,044	75,003	64,496	699,707

● 쌍용 부곡공장 지역별, 제품별, 월별 내수 출하

(단위 : 톤)

지역별	제품별	월별												합계	
		1	2	3	4	5	6	소계	7	8	9	10	11		12
수도권	PC	26,836	10,606	32,121	30,579	24,769	21,022	145,933	23,951	17,741	18,317	26,604	21,777	21,004	275,327
	SC														
	계	26,836	10,606	32,121	30,579	24,769	21,022	145,933	23,951	17,741	18,317	26,604	21,777	21,004	275,327
전북	PC			642	641			1,283							1,283
	SC														
	계			642	641			1,283							1,283
합계	PC	26,836	10,606	32,763	31,220	24,769	21,022	147,216	23,951	17,741	18,317	26,604	21,777	21,004	276,610
	SC														
	계	26,836	10,606	32,763	31,220	24,769	21,022	147,216	23,951	17,741	18,317	26,604	21,777	21,004	276,610

● 쌍용 인천공장 지역별, 제품별, 월별 내수 출하

(단위 : 톤)

지역별	제품별	월별												합계	
		1	2	3	4	5	6	소계	7	8	9	10	11		12
수도권	PC	76,715	67,621	88,045	87,825	89,154	83,686	493,046	74,101	65,994	56,982	111,994	115,777	90,541	1,008,435
	SC														
	계	76,715	67,621	88,045	87,825	89,154	83,686	493,046	74,101	65,994	56,982	111,994	115,777	90,541	1,008,435
충남	PC	1,692	1,573	1,642	2,478	2,331	2,033	11,749	2,067	1,251	1,195	2,334	2,536	1,690	22,822
	SC														
	계	1,692	1,573	1,642	2,478	2,331	2,033	11,749	2,067	1,251	1,195	2,334	2,536	1,690	22,822
합계	PC	78,407	69,194	89,687	90,303	91,485	85,719	504,795	76,168	67,245	58,177	114,328	118,313	92,231	1,031,257
	SC														
	계	78,407	69,194	89,687	90,303	91,485	85,719	504,795	76,168	67,245	58,177	114,328	118,313	92,231	1,031,257

● 쌍용 청주공장 지역별, 제품별, 월별 내수 출하

(단위 : 톤)

지역별	제품별	월별												합계		
		1	2	3	4	5	6	소계	7	8	9	10	11		12	
수도권	PC	1,081	792	1,726	2,696	2,000	1,846	10,141	1,696	735	642	967	1,559	994	16,734	
	SC															
	계	1,081	792	1,726	2,696	2,000	1,846	10,141	1,696	735	642	967	1,559	994	16,734	
충북	PC	8,056	6,706	11,116	12,225	13,820	11,947	63,870	11,425	9,690	11,194	15,721	13,027	10,224	135,151	
	SC															
	계	8,056	6,706	11,116	12,225	13,820	11,947	63,870	11,425	9,690	11,194	15,721	13,027	10,224	135,151	
충남	PC	8,398	8,215	14,758	13,874	10,231	9,062	64,538	6,089	5,334	4,676	6,292	6,622	9,728	103,279	
	SC															
	계	8,398	8,215	14,758	13,874	10,231	9,062	64,538	6,089	5,334	4,676	6,292	6,622	9,728	103,279	
전남	PC													147	321	468
	SC															
	계													147	321	468
합계	PC	17,535	15,713	27,600	28,795	26,051	22,855	138,549	19,210	15,759	16,512	22,980	21,355	21,267	255,632	
	SC															
	계	17,535	15,713	27,600	28,795	26,051	22,855	138,549	19,210	15,759	16,512	22,980	21,355	21,267	255,632	

● 쌍용 매포공장 지역별, 제품별, 월별 내수 출하

(단위 : 톤)

지역별	제품별	월별												합계	
		1	2	3	4	5	6	소계	7	8	9	10	11		12
수도권	PC	1,554	1,317	1,116	1,471	1,264	1,291	8,013	1,350	529	587	1,289	939	1,472	14,179
	SC														
	계	1,554	1,317	1,116	1,471	1,264	1,291	8,013	1,350	529	587	1,289	939	1,472	14,179
충북	PC	3,470	1,499	2,880	2,180	795	907	11,731	1,381	1,277	1,130	3,841	2,323	1,258	22,941
	SC														
	계	3,470	1,499	2,880	2,180	795	907	11,731	1,381	1,277	1,130	3,841	2,323	1,258	22,941
충남	PC	18,025	11,355	20,575	24,763	24,329	23,302	122,349	20,549	21,440	18,247	25,029	21,027	18,826	247,467
	SC														
	계	18,025	11,355	20,575	24,763	24,329	23,302	122,349	20,549	21,440	18,247	25,029	21,027	18,826	247,467
전북	PC	2,913	878	3,483	3,030	2,010	2,235	14,549	1,231	1,252	909	8,145	2,586	11,424	40,096
	SC														
	계	2,913	878	3,483	3,030	2,010	2,235	14,549	1,231	1,252	909	8,145	2,586	11,424	40,096
전남	PC												30		30
	SC														
	계												30		30
경북	PC	2,769	3,125	9,249	8,255	8,732	6,152	38,282	5,162	5,621	3,891	5,272	5,639	4,669	68,536
	SC														
	계	2,769	3,125	9,249	8,255	8,732	6,152	38,282	5,162	5,621	3,891	5,272	5,639	4,669	68,536
경남	PC	48	36	32	8	8	8	140	8	8	16		8		180
	SC														
	계	48	36	32	8	8	8	140	8	8	16		8		180
합계	PC	28,779	18,210	37,335	39,707	37,138	33,895	195,064	29,681	30,127	24,780	43,576	32,552	37,649	393,429
	SC														
	계	28,779	18,210	37,335	39,707	37,138	33,895	195,064	29,681	30,127	24,780	43,576	32,552	37,649	393,429

● 쌍용 군산공장 지역별, 제품별, 월별 내수 출하

(단위 : 톤)

지역별	제품별	월별												합계		
		1	2	3	4	5	6	소계	7	8	9	10	11		12	
수도권	PC	89						89								
	SC															
	계	89						89								89
충북	PC				681			681				207				
	SC															
	계				681			681				207				888
충남	PC	4,329	4,770	9,609	10,740	9,929	8,871	48,248	6,795	7,534	8,626	13,943	14,909	11,997		
	SC															
	계	4,329	4,770	9,609	10,740	9,929	8,871	48,248	6,795	7,534	8,626	13,943	14,909	11,997		112,052
전북	PC	21,059	24,369	43,143	45,481	45,222	37,932	217,206	31,827	30,293	24,714	29,865	35,600	16,734		
	SC															
	계	21,059	24,369	43,143	45,481	45,222	37,932	217,206	31,827	30,293	24,714	29,865	35,600	16,734		386,239
합계	PC	25,477	29,139	52,752	56,902	55,151	46,803	266,224	38,622	37,827	33,340	44,015	50,509	28,731		
	SC															
	계	25,477	29,139	52,752	56,902	55,151	46,803	266,224	38,622	37,827	33,340	44,015	50,509	28,731		499,268

● 쌍용 전주공장 지역별, 제품별, 월별 내수 출하

(단위 : 톤)

지역별	제품별	월별												합계		
		1	2	3	4	5	6	소계	7	8	9	10	11		12	
전북	PC	5,472	2,100	3,484	7,071	6,107	6,862	31,096	7,298	7,821	5,629	7,942	5,550	7,761		
	SC															
	계	5,472	2,100	3,484	7,071	6,107	6,862	31,096	7,298	7,821	5,629	7,942	5,550	7,761		73,097

● 쌍용 대불공장 지역별, 제품별, 월별 내수 출하

(단위 : 톤)

지역별	제품별	월별												합계		
		1	2	3	4	5	6	소계	7	8	9	10	11		12	
전북	PC													270		
	SC															
	계													270		270
전남	PC	43,097	29,098	45,009	47,508	45,256	34,208	244,176	35,770	31,230	26,633	40,621	43,541	33,620		
	SC															
	계	43,097	29,098	45,009	47,508	45,256	34,208	244,176	35,770	31,230	26,633	40,621	43,541	33,620		455,591
합계	PC	43,097	29,098	45,009	47,508	45,256	34,208	244,176	35,770	31,230	26,633	40,621	43,811	33,620		455,861
	SC															
	계	43,097	29,098	45,009	47,508	45,256	34,208	244,176	35,770	31,230	26,633	40,621	43,811	33,620		455,861

● 쌍용 광양공장 지역별, 제품별, 월별 내수 출하

(단위 : 톤)

지역별	제품별	월별												합계		
		1	2	3	4	5	6	소계	7	8	9	10	11		12	
수도권	PC															
	SC													452	192	
	계													452	192	644
전북	PC	2,130	1,802	3,026	3,941	4,093	3,446	18,438	3,180	1,928	1,804	3,216	3,688	2,468		
	SC	567						567								
	계	2,697	1,802	3,026	3,941	4,093	3,446	19,005	3,180	1,928	1,804	3,216	3,688	2,468		34,722
전남	PC	12,148	8,220	8,345	8,028	8,260	8,349	53,350	10,327	7,519	8,797	11,181	12,463	15,973		
	SC	23,252	19,937	31,948	31,080	33,520	27,786	167,523	23,330	26,121	21,753	30,648	34,902	30,968		
	계	35,400	28,157	40,293	39,108	41,780	36,135	220,873	33,657	33,640	30,550	41,829	47,365	46,941		119,610
경북	PC														30	391
	SC	4,805	5,010	7,686	10,148	9,757	7,005	44,411	6,456	3,558	2,774	3,769	7,147	5,276		
	계	4,805	5,010	7,686	10,148	9,757	7,005	44,411	6,456	3,558	2,774	3,769	7,147	5,276		73,391
경남	PC	4,560	3,832	6,474	8,020	6,609	4,990	34,485	4,483	4,395	3,241	5,281	7,339	4,769		
	SC	19,476	13,255	19,826	19,381	15,545	14,260	101,743	13,927	9,290	7,082	14,022	19,339	17,545		
	계	24,036	17,087	26,300	27,401	22,154	19,250	136,228	18,410	13,685	10,323	19,303	26,678	22,314		63,993
부산	PC															
	SC	505	447		60	88		1,100						30	563	1,035
	계	505	447		60	88		1,100					30	563	1,035	2,728
합계	PC	18,838	13,854	17,845	19,989	18,962	16,785	106,273	17,990	13,842	13,842	19,678	23,520	23,601		218,746
	SC	48,605	38,649	59,460	60,669	58,910	49,051	315,344	43,713	38,969	31,609	48,469	62,403	55,016		595,523
	계	67,443	52,503	77,305	80,658	77,872	65,836	421,617	61,703	52,811	45,451	68,147	85,923	78,617		814,269

● 쌍용 포항공장 지역별, 제품별, 월별 내수 출하

(단위 : 톤)

지역별	제품별	월별												합계		
		1	2	3	4	5	6	소계	7	8	9	10	11		12	
경북	PC	29,943	20,433	39,565	42,709	35,624	31,360	199,634	32,524	26,965	23,060	35,933	44,573	42,194		
	SC															
	계	29,943	20,433	39,565	42,709	35,624	31,360	199,634	32,524	26,965	23,060	35,933	44,573	42,194		404,883
경남	PC	1,036	294	177	236	206	265	2,214	177	118	30	88	177	740		
	SC															
	계	1,036	294	177	236	206	265	2,214	177	118	30	88	177	740		3,544
부산	PC	295						295								
	SC															
	계	295						295								295
합계	PC	31,274	20,727	39,742	42,945	35,830	31,625	202,143	32,701	27,083	23,090	36,021	44,750	42,934		408,722
	SC															
	계	31,274	20,727	39,742	42,945	35,830	31,625	202,143	32,701	27,083	23,090	36,021	44,750	42,934		408,722

● 쌍용 울산공장 지역별, 제품별, 월별 내수 출하

(단위 : 톤)

지역별	제품별	월별												합계	
		1	2	3	4	5	6	소계	7	8	9	10	11		12
수도권	PC											929	1,048	30	2,007
	SC														
	계											929	1,048	30	2,007
전북	PC											348	1,128	57	1,533
	SC														
	계											348	1,128	57	1,533
경북	PC	1,148	2,290	4,078	4,376	3,989	3,666	19,547	2,317	1,233	411	1,405	674	1,083	26,670
	SC														
	계	1,148	2,290	4,078	4,376	3,989	3,666	19,547	2,317	1,233	411	1,405	674	1,083	26,670
경남	PC	27,038	17,780	24,728	20,225	19,910	20,867	130,548	13,716	12,837	16,669	27,726	26,354	25,987	253,837
	SC														
	계	27,038	17,780	24,728	20,225	19,910	20,867	130,548	13,716	12,837	16,669	27,726	26,354	25,987	253,837
부산	PC	4,597	3,310	4,268	4,667	3,821	2,948	23,611	3,554	2,262	2,006	2,946	3,767	3,276	41,422
	SC														
	계	4,597	3,310	4,268	4,667	3,821	2,948	23,611	3,554	2,262	2,006	2,946	3,767	3,276	41,422
합계	PC	32,783	23,380	33,074	29,268	27,720	27,481	173,706	19,587	16,332	19,086	33,354	32,971	30,433	325,469
	SC														
	계	32,783	23,380	33,074	29,268	27,720	27,481	173,706	19,587	16,332	19,086	33,354	32,971	30,433	325,469

● 쌍용 부산공장 지역별, 제품별, 월별 내수 출하

(단위 : 톤)

지역별	제품별	월별												합계	
		1	2	3	4	5	6	소계	7	8	9	10	11		12
경북	PC											30	179		209
	SC	3,544	2,176	6,788	7,458	4,750	5,861	30,577	7,226	8,927	6,887	8,781	6,027	3,582	72,007
	계	3,544	2,176	6,788	7,458	4,750	5,861	30,577	7,226	8,927	6,887	8,811	6,206	3,582	72,216
경남	PC	11,989	8,722	10,371	10,499	11,529	9,246	62,356	9,087	7,641	5,345	8,226	9,646	10,413	112,714
	SC	6,253	4,066	12,012	12,010	11,427	12,293	58,061	11,420	6,722	11,568	18,159	13,748	7,858	127,536
	계	18,242	12,788	22,383	22,509	22,956	21,539	120,417	20,507	14,363	16,913	26,385	23,394	18,271	240,250
부산	PC	33,690	24,595	32,163	26,784	29,795	30,142	177,169	26,532	20,217	18,948	24,779	30,326	31,096	329,067
	SC	5,532	4,126	6,101	5,353	5,319	5,193	31,624	5,164	5,943	3,895	5,519	4,937	5,583	62,665
	계	39,222	28,721	38,264	32,137	35,114	35,335	208,793	31,696	26,160	22,843	30,298	35,263	36,679	391,732
합계	PC	45,679	33,317	42,534	37,283	41,324	39,388	239,525	35,619	27,858	24,293	33,035	40,151	41,509	441,990
	SC	15,329	10,368	24,901	24,821	21,496	23,347	120,262	23,810	21,592	22,350	32,459	24,712	17,023	262,208
	계	61,008	43,685	67,435	62,104	62,820	62,735	359,787	59,429	49,450	46,643	65,494	64,863	58,532	704,198

● 쌍용 창원공장 지역별, 제품별, 월별 내수 출하

(단위 : 톤)

지역별	제품별	월별												합계	
		1	2	3	4	5	6	소계	7	8	9	10	11		12
경북	PC	3,014	2,820	4,357	3,883	4,363	3,948	22,385	5,131	4,289	3,266	5,256	7,055	4,735	52,117
	SC														
	계	3,014	2,820	4,357	3,883	4,363	3,948	22,385	5,131	4,289	3,266	5,256	7,055	4,735	52,117
경남	PC	32,655	24,197	37,287	38,391	38,476	34,315	205,321	30,069	23,476	18,420	31,748	32,696	29,334	371,064
	SC														
	계	32,655	24,197	37,287	38,391	38,476	34,315	205,321	30,069	23,476	18,420	31,748	32,696	29,334	371,064
부산	PC	1,035	239	1,131	1,020	270	449	4,144	540	509	626	646	2,093	1,302	9,860
	SC														
	계	1,035	239	1,131	1,020	270	449	4,144	540	509	626	646	2,093	1,302	9,860
합계	PC	36,704	27,256	42,775	43,294	43,109	38,712	231,850	35,740	28,274	22,312	37,650	41,844	35,371	433,041
	SC														
	계	36,704	27,256	42,775	43,294	43,109	38,712	231,850	35,740	28,274	22,312	37,650	41,844	35,371	433,041

● 쌍용 제주공장 지역별, 제품별, 월별 내수 출하

(단위 : 톤)

지역별	제품별	월별												합계	
		1	2	3	4	5	6	소계	7	8	9	10	11		12
제주	PC	29,323	18,690	26,975	29,689	30,471	27,711	162,859	24,773	25,045	13,922	24,782	29,033	25,667	306,081
	SC	84	56	84	2,831	1,379	4,186	8,620	3,393	3,600	2,562	3,863	1,813	1,949	25,800
	계	29,407	18,746	27,059	32,520	31,850	31,897	171,479	28,166	28,645	16,484	28,645	30,846	27,616	331,881

한일 공장별 내수 출하 총괄

(단위: 톤)

월별 공장별	월별												합계	
	1	2	3	4	5	6	소계	7	8	9	10	11		12
단양	216,504	165,486	280,064	287,606	262,961	250,907	1,463,528	213,005	227,896	181,885	256,748	282,357	209,695	2,835,114
수색	30,662	22,907	49,581	54,697	53,061	48,044	258,952	37,099	42,431	35,305	51,342	49,048	45,084	519,261
군포	44,836	32,611	62,048	63,470	57,434	54,769	315,168	49,800	40,998	31,541	50,464	53,707	30,990	572,668
흑석	7,444	7,013	16,076	19,116	20,527	18,759	88,935	16,541	19,801	17,041	18,372	18,218	14,838	193,746
평택	5,695	4,652	7,703	8,609	9,215	8,244	44,118	6,767	5,877	4,969	5,586	4,604	4,452	76,373
청주	8,912	7,625	17,260	17,100	15,664	17,329	83,890	16,401	15,637	13,983	18,262	14,627	11,452	174,252
대구	5,656	3,314	4,994	4,863	5,757	6,806	31,390	7,019	8,494	6,189	8,587	8,990	7,412	78,081
포항	13,736	10,265	21,109	18,836	20,791	15,153	99,890	16,281	14,003	13,977	22,863	20,577	17,100	204,691
본사SC	784	639	844	154	945	1,705	5,071	1,663	2,183	1,405	2,859	3,214	2,644	19,039
본사	92,733	62,148	98,695	98,770	92,224	90,852	535,422	93,390	94,251	74,141	107,579	106,454	99,172	1,110,409
합계	426,962	316,660	558,374	573,221	538,579	512,568	2,926,364	457,966	471,571	380,436	542,662	561,796	442,839	5,783,634

한일 단양공장 지역별, 제품별, 월별 내수 출하

(단위: 톤)

지역별	월별 제품별	월별												합계	
		1	2	3	4	5	6	소계	7	8	9	10	11		12
수도권	PC	134,839	102,000	144,753	146,135	137,464	140,594	805,785	116,185	119,136	92,151	128,692	143,798	110,004	1,515,751
	SC														
	계	134,839	102,000	144,753	146,135	137,464	140,594	805,785	116,185	119,136	92,151	128,692	143,798	110,004	1,515,751
강원	PC	13,492	10,259	21,522	24,785	22,616	18,557	111,231	16,359	17,178	13,961	21,272	22,254	16,173	218,428
	SC														
	계	13,492	10,259	21,522	24,785	22,616	18,557	111,231	16,359	17,178	13,961	21,272	22,254	16,173	218,428
충북	PC	15,003	13,042	31,594	27,963	24,973	23,417	135,992	20,151	20,294	19,901	22,894	20,238	17,846	257,316
	SC														
	계	15,003	13,042	31,594	27,963	24,973	23,417	135,992	20,151	20,294	19,901	22,894	20,238	17,846	257,316
충남	PC	27,586	20,699	46,251	44,490	36,122	30,112	205,260	26,004	31,279	24,424	44,917	55,561	31,906	419,351
	SC														
	계	27,586	20,699	46,251	44,490	36,122	30,112	205,260	26,004	31,279	24,424	44,917	55,561	31,906	419,351
전북	PC			385				385	354	713	184	553	430	71	2,690
	SC														
	계			385				385	354	713	184	553	430	71	2,690
경북	PC	24,706	18,901	34,717	43,624	40,723	37,613	200,284	32,966	38,090	30,282	36,853	38,777	32,365	409,617
	SC														
	계	24,706	18,901	34,717	43,624	40,723	37,613	200,284	32,966	38,090	30,282	36,853	38,777	32,365	409,617
경남	PC	878	585	616	356	724	587	3,746	637	595	956	1,137	1,299	916	9,286
	SC														
	계	878	585	616	356	724	587	3,746	637	595	956	1,137	1,299	916	9,286
부산	PC			226	253	339	27	845	349	611	26	430		414	2,675
	SC														
	계			226	253	339	27	845	349	611	26	430		414	2,675
합계	PC	216,504	165,486	280,064	287,606	262,961	250,907	1,463,528	213,005	227,896	181,885	256,748	282,357	209,695	2,835,114
	SC														
	계	216,504	165,486	280,064	287,606	262,961	250,907	1,463,528	213,005	227,896	181,885	256,748	282,357	209,695	2,835,114

한일 수색공장 지역별, 제품별, 월별 내수 출하

(단위: 톤)

지역별	월별 제품별	월별												합계	
		1	2	3	4	5	6	소계	7	8	9	10	11		12
수도권	PC	30,662	22,907	49,581	54,697	53,061	48,044	258,952	37,099	42,431	35,305	51,342	49,048	45,084	519,261
	SC														
	계	30,662	22,907	49,581	54,697	53,061	48,044	258,952	37,099	42,431	35,305	51,342	49,048	45,084	519,261

● 한일 군포공장 지역별, 제품별, 월별 내수 출하

(단위: 톤)

지역별	월별 제품별	1 2 3 4 5 6 소 계 7 8 9 10 11 12												합 계	
		수 도 권	PC	44,836	32,611	62,048	63,470	57,434	54,769	315,168	49,800	40,998	31,541		50,464
	SC														
	계	44,836	32,611	62,048	63,470	57,434	54,769	315,168	49,800	40,998	31,541	50,464	53,707	30,990	572,668

● 한일 흑석공장 지역별, 제품별, 월별 내수 출하

(단위: 톤)

지역별	월별 제품별	1 2 3 4 5 6 소 계 7 8 9 10 11 12												합 계	
		총 부	PC	749	1,376	2,160	2,401	2,061	2,924	11,671	1,665	2,030	1,011		2,627
	SC														
	계	749	1,376	2,160	2,401	2,061	2,924	11,671	1,665	2,030	1,011	2,627	2,332	1,380	22,716
충 남	PC	6,169	5,137	10,745	14,675	17,475	13,543	67,744	11,687	14,001	13,372	11,212	10,150	10,521	138,687
	SC														
	계	6,169	5,137	10,745	14,675	17,475	13,543	67,744	11,687	14,001	13,372	11,212	10,150	10,521	138,687
전 부	PC	526	500	3,171	2,040	991	2,292	9,520	3,189	3,770	2,658	4,533	5,736	2,937	32,343
	SC														
	계	526	500	3,171	2,040	991	2,292	9,520	3,189	3,770	2,658	4,533	5,736	2,937	32,343
합 계	PC	7,444	7,013	16,076	19,116	20,527	18,759	88,935	16,541	19,801	17,041	18,372	18,218	14,838	193,746
	SC														
	계	7,444	7,013	16,076	19,116	20,527	18,759	88,935	16,541	19,801	17,041	18,372	18,218	14,838	193,746

● 한일 평택공장 지역별, 제품별, 월별 내수 출하

(단위: 톤)

지역별	월별 제품별	1 2 3 4 5 6 소 계 7 8 9 10 11 12												합 계	
		수 도 권	PC	318	221	436	227		203	1,405	138				
	SC	2,117	1,630	2,828	2,527	2,689	2,531	14,322	2,750	3,306	1,973	1,880	1,564	1,365	27,160
	계	2,435	1,851	3,264	2,754	2,689	2,734	15,727	2,888	3,306	1,973	1,880	1,564	1,389	28,727
충 부	PC														
	SC			58	789	1,629	1,304	3,780	433						4,213
	계			58	789	1,629	1,304	3,780	433						4,213
충 남	PC														
	SC	3,260	2,801	4,381	5,066	4,897	4,206	24,611	3,446	2,571	2,996	3,706	3,040	3,063	43,433
	계	3,260	2,801	4,381	5,066	4,897	4,206	24,611	3,446	2,571	2,996	3,706	3,040	3,063	43,433
합 계	PC	318	221	436	227		203	1,405	138					24	1,567
	SC	5,377	4,431	7,267	8,382	9,215	8,041	42,713	6,629	5,877	4,969	5,586	4,604	4,428	74,806
	계	5,695	4,652	7,703	8,609	9,215	8,244	44,118	6,767	5,877	4,969	5,586	4,604	4,452	76,373

● 한일 청주공장 지역별, 제품별, 월별 내수 출하

(단위: 톤)

지역별	월별 제품별	1 2 3 4 5 6 소 계 7 8 9 10 11 12												합 계	
		총 부	PC	236	177	3,030	2,738	3,134	2,429	11,744	1,940	1,696	1,887		2,899
	SC														
	계	236	177	3,030	2,738	3,134	2,429	11,744	1,940	1,696	1,887	2,899	2,591	1,955	24,712
충 남	PC	8,676	7,448	14,230	14,362	12,530	14,900	72,146	14,461	13,941	12,096	15,363	12,036	9,497	149,540
	SC														
	계	8,676	7,448	14,230	14,362	12,530	14,900	72,146	14,461	13,941	12,096	15,363	12,036	9,497	149,540
합 계	PC	8,912	7,625	17,260	17,100	15,664	17,329	83,890	16,401	15,637	13,983	18,262	14,627	11,452	174,252
	SC														
	계	8,912	7,625	17,260	17,100	15,664	17,329	83,890	16,401	15,637	13,983	18,262	14,627	11,452	174,252

● 한일 대구공장 지역별, 제품별, 월별 내수 출하

(단위: 톤)

지역별	월별 제품별	1 2 3 4 5 6 소 계 7 8 9 10 11 12												합 계	
		경 부	PC	5,656	3,314	4,994	4,863	5,757	6,806	31,390	7,019	8,494	6,189		8,501
	SC														
	계	5,656	3,314	4,994	4,863	5,757	6,806	31,390	7,019	8,494	6,189	8,501	8,558	7,297	77,448
경 남	PC											86	432	115	633
	SC														
	계											86	432	115	633
합 계	PC	5,656	3,314	4,994	4,863	5,757	6,806	31,390	7,019	8,494	6,189	8,587	8,990	7,412	78,081
	SC														
	계	5,656	3,314	4,994	4,863	5,757	6,806	31,390	7,019	8,494	6,189	8,587	8,990	7,412	78,081

● 한일 포항공장 지역별, 제품별, 월별 내수 출하

(단위: 톤)

지역별	월별 제품별	1 2 3 4 5 6 소 계 7 8 9 10 11 12												합 계	
		경 부	PC												
	SC	11,892	9,178	17,307	16,517	18,875	13,391	87,160	15,466	12,323	13,639	22,241	20,106	15,747	186,682
	계	11,892	9,178	17,307	16,517	18,875	13,391	87,160	15,466	12,323	13,639	22,241	20,106	15,747	186,682
경 남	PC														
	SC	1,548	472	1,147	779	659	528	5,133	562	1,362	338	622	354	414	8,785
	계	1,548	472	1,147	779	659	528	5,133	562	1,362	338	622	354	414	8,785
부 산	PC														
	SC	296	615	2,655	1,540	1,257	1,234	7,597	253	318			117	939	9,224
	계	296	615	2,655	1,540	1,257	1,234	7,597	253	318			117	939	9,224
합 계	PC														
	SC	13,736	10,265	21,109	18,836	20,791	15,153	99,890	16,281	14,003	13,977	22,863	20,577	17,100	204,691
	계	13,736	10,265	21,109	18,836	20,791	15,153	99,890	16,281	14,003	13,977	22,863	20,577	17,100	204,691



● 한일 본사SC공장 지역별, 제품별, 월별 내수 출하

(단위 : 톤)

지역별	월별 제품별	1 2 3 4 5 6 소 계 7 8 9 10 11 12												합 계	
		수도권	SC			58				58		271			39
	계			58				58		271		39	86		454
경남	SC	89	59	59	95	264	289	855	294	293	336	929	669	622	3,998
	계	89	59	59	95	264	289	855	294	293	336	929	669	622	3,998
부산	SC	695	580	727	59	681	1,416	4,158	1,369	1,619	1,069	1,891	2,459	2,022	14,587
	계	695	580	727	59	681	1,416	4,158	1,369	1,619	1,069	1,891	2,459	2,022	14,587
합계	SC	784	639	844	154	945	1,705	5,071	1,663	2,183	1,405	2,859	3,214	2,644	19,039
	계	784	639	844	154	945	1,705	5,071	1,663	2,183	1,405	2,859	3,214	2,644	19,039

● 한일 본사 지역별, 제품별, 월별 내수 출하

(단위 : 톤)

지역별	월별 제품별	1 2 3 4 5 6 소 계 7 8 9 10 11 12												합 계	
		수도권	PC	45,751	29,083	38,272	41,122	40,367	37,377	231,972	35,993	37,264	28,879		49,765
	SC														
	계	45,751	29,083	38,272	41,122	40,367	37,377	231,972	35,993	37,264	28,879	49,765	45,229	44,629	473,731
충북	PC	4,873	3,344	7,278	6,803	6,819	5,106	34,223	5,154	4,825	3,572	4,939	5,086	3,337	61,136
	SC														
	계	4,873	3,344	7,278	6,803	6,819	5,106	34,223	5,154	4,825	3,572	4,939	5,086	3,337	61,136
충남	PC	11,134	6,747	11,371	10,436	9,189	9,543	58,420	9,444	10,984	7,218	12,032	13,115	11,049	122,262
	SC														
	계	11,134	6,747	11,371	10,436	9,189	9,543	58,420	9,444	10,984	7,218	12,032	13,115	11,049	122,262
전남	PC	4,876	3,268	5,307	5,646	7,993	6,749	33,839	6,812	9,284	6,866	8,360	8,746	7,593	81,500
	SC														
	계	4,876	3,268	5,307	5,646	7,993	6,749	33,839	6,812	9,284	6,866	8,360	8,746	7,593	81,500
경북	PC	10,300	8,961	12,055	10,789	11,864	11,137	65,106	12,485	9,839	9,527	11,302	10,494	9,984	128,737
	SC														
	계	10,300	8,961	12,055	10,789	11,864	11,137	65,106	12,485	9,839	9,527	11,302	10,494	9,984	128,737
경남	PC	10,590	7,301	19,075	19,034	13,474	15,385	84,859	18,514	17,718	14,707	17,624	19,126	17,980	190,528
	SC														
	계	10,590	7,301	19,075	19,034	13,474	15,385	84,859	18,514	17,718	14,707	17,624	19,126	17,980	190,528
부산	PC	5,209	3,444	5,337	4,940	2,518	5,555	27,003	4,988	4,337	3,372	3,557	4,658	4,600	52,515
	SC														
	계	5,209	3,444	5,337	4,940	2,518	5,555	27,003	4,988	4,337	3,372	3,557	4,658	4,600	52,515
합계	PC	92,733	62,148	98,695	98,770	92,224	90,852	535,422	93,390	94,251	74,141	107,579	106,454	99,172	1,110,409
	SC														
	계	92,733	62,148	98,695	98,770	92,224	90,852	535,422	93,390	94,251	74,141	107,579	106,454	99,172	1,110,409

■ 한일현대 공장별 내수 출하 총괄

(단위 : 톤)

월별 공장별	1 2 3 4 5 6 소 계 7 8 9 10 11 12												합 계	
	단양	56,620	52,509	110,178	118,112	96,432	114,914	548,765	120,848	92,772	75,103	85,521		121,816
영월	113,645	74,754	148,314	163,456	163,008	142,410	805,587	144,202	144,765	120,456	201,926	178,022	162,640	1,757,598
성북	59,726	39,658	68,894	77,180	78,313	68,629	392,400	60,944	59,522	45,747	70,203	76,788	61,654	767,258
의양	69,361	44,807	72,594	90,744	89,042	75,014	441,562	67,979	54,889	45,414	68,694	77,572	58,276	814,386
당진	1,877	2,414	8,067	5,978	7,060	7,626	33,022	7,959	7,953	6,513	9,139	8,990	7,055	80,631
대천	3,974	3,514	3,917	5,021	5,555	4,107	26,088	3,091	4,335	2,644	3,691	3,906	2,820	46,575
대전	14,318	11,460	20,481	22,863	22,676	17,291	109,089	14,149	14,279	11,919	15,880	17,810	12,793	195,919
전주	17,258	12,158	21,039	27,398	23,209	17,700	118,762	16,009	17,064	13,920	18,775	19,943	18,041	222,514
대구	6,023	4,382	6,678	7,965	7,168	5,181	37,397	5,988	6,885	3,377	8,584	8,811	8,082	79,124
영천	17,898	13,254	19,977	20,807	21,604	20,180	113,720	21,467	18,576	14,764	20,929	20,158	16,278	225,892
김해	8,113	6,311	10,885	8,097	6,816	6,796	47,018	5,470	7,567	4,691	6,674	8,078	8,167	87,665
합계	368,813	265,221	491,024	547,621	520,883	479,848	2,673,410	468,106	428,607	344,548	510,016	541,894	428,671	5,395,252

● 한일현대 단양공장 지역별, 제품별, 월별 내수 출하

(단위: 톤)

지역별	월별 제품별	1 2 3 4 5 6 소 계 7 8 9 10 11 12												합 계	
		수 도 권	PC	46,391	41,642	85,763	93,970	72,000	88,042	427,808	96,414	74,025	61,345		62,027
	SC														
	계	46,391	41,642	85,763	93,970	72,000	88,042	427,808	96,414	74,025	61,345	62,027	96,622	54,559	872,800
강 원	PC	240	212	764	812	968	1,510	4,506	749	767	398	1,353	1,703	818	10,294
	SC														
	계	240	212	764	812	968	1,510	4,506	749	767	398	1,353	1,703	818	10,294
충 북	PC	1,941	4,505	7,679	8,761	9,265	8,804	40,955	8,923	7,793	6,337	10,648	9,997	7,388	92,041
	SC														
	계	1,941	4,505	7,679	8,761	9,265	8,804	40,955	8,923	7,793	6,337	10,648	9,997	7,388	92,041
충 남	PC	3,979	2,886	8,782	6,055	6,010	9,684	37,396	8,166	2,912	1,436	2,779	3,184	2,435	58,308
	SC														
	계	3,979	2,886	8,782	6,055	6,010	9,684	37,396	8,166	2,912	1,436	2,779	3,184	2,435	58,308
전 북	PC		52	78		52	26	208	338	416	208	130	156	312	1,768
	SC														
	계		52	78		52	26	208	338	416	208	130	156	312	1,768
전 남	PC					48		48							48
	SC														
	계					48		48							48
경 북	PC	2,775	2,627	5,446	6,837	6,082	5,236	29,003	3,918	4,493	3,769	5,573	7,242	5,065	59,063
	SC														
	계	2,775	2,627	5,446	6,837	6,082	5,236	29,003	3,918	4,493	3,769	5,573	7,242	5,065	59,063
경 남	PC	592	91	678	819	993	1,586	4,759	2,340	2,080	1,532	2,505	2,444	2,054	17,714
	SC														
	계	592	91	678	819	993	1,586	4,759	2,340	2,080	1,532	2,505	2,444	2,054	17,714
부 산	PC	702	494	988	858	1,014	26	4,082		286	78	506	468	234	5,654
	SC														
	계	702	494	988	858	1,014	26	4,082		286	78	506	468	234	5,654
합 계	PC	56,620	52,509	110,178	118,112	96,432	114,914	548,765	120,848	92,772	75,103	85,521	121,816	72,865	1,117,690
	SC														
	계	56,620	52,509	110,178	118,112	96,432	114,914	548,765	120,848	92,772	75,103	85,521	121,816	72,865	1,117,690

● 한일현대 영월공장 지역별, 제품별, 월별 내수 출하

(단위: 톤)

지역별	월별 제품별	1 2 3 4 5 6 소 계 7 8 9 10 11 12												합 계	
		수 도 권	PC	81,942	54,476	85,177	93,364	101,862	91,017	507,838	92,237	93,496	78,321		136,147
	SC														
	계	81,942	54,476	85,177	93,364	101,862	91,017	507,838	92,237	93,496	78,321	136,147	112,950	117,595	1,138,584
강 원	PC	9,619	5,561	17,868	22,787	22,688	17,601	96,124	17,876	14,772	13,819	19,807	21,934	12,679	197,011
	SC														
	계	9,619	5,561	17,868	22,787	22,688	17,601	96,124	17,876	14,772	13,819	19,807	21,934	12,679	197,011
충 북	PC	6,340	5,656	13,156	13,074	13,509	12,747	64,482	12,290	14,408	10,294	14,090	16,695	11,487	143,746
	SC														
	계	6,340	5,656	13,156	13,074	13,509	12,747	64,482	12,290	14,408	10,294	14,090	16,695	11,487	143,746
충 남	PC	13,089	7,781	26,282	28,547	18,714	15,411	109,824	17,360	18,078	14,732	27,290	20,742	18,139	226,165
	SC														
	계	13,089	7,781	26,282	28,547	18,714	15,411	109,824	17,360	18,078	14,732	27,290	20,742	18,139	226,165
경 북	PC	2,629	1,280	5,489	5,341	5,871	4,721	25,331	3,576	3,197	3,186	4,197	5,333	2,633	47,453
	SC														
	계	2,629	1,280	5,489	5,341	5,871	4,721	25,331	3,576	3,197	3,186	4,197	5,333	2,633	47,453
경 남	PC	26		342	343	364	913	1,988	863	814	104	395	368	107	4,639
	SC														
	계	26		342	343	364	913	1,988	863	814	104	395	368	107	4,639
합 계	PC	113,645	74,754	148,314	163,456	163,008	142,410	805,587	144,202	144,765	120,456	201,926	178,022	162,640	1,757,598
	SC														
	계	113,645	74,754	148,314	163,456	163,008	142,410	805,587	144,202	144,765	120,456	201,926	178,022	162,640	1,757,598

● 한일현대 성북공장 지역별, 제품별, 월별 내수 출하

(단위 : 톤)

지역별	월별 제품별	1 2 3 4 5 6 소 계 7 8 9 10 11 12												합 계	
		수도권	PC	59,548	39,271	66,167	73,586	74,439	65,015	378,026	58,007	55,426	42,220		65,189
	SC														
	계	59,548	39,271	66,167	73,586	74,439	65,015	378,026	58,007	55,426	42,220	65,189	72,306	60,140	731,314
강원	PC	178	387	2,727	3,594	3,874	3,614	14,374	2,937	4,096	3,527	5,014	4,482	1,514	35,944
	SC														
	계	178	387	2,727	3,594	3,874	3,614	14,374	2,937	4,096	3,527	5,014	4,482	1,514	35,944
합계	PC	59,726	39,658	68,894	77,180	78,313	68,629	392,400	60,944	59,522	45,747	70,203	76,788	61,654	767,258
	SC														
	계	59,726	39,658	68,894	77,180	78,313	68,629	392,400	60,944	59,522	45,747	70,203	76,788	61,654	767,258

● 한일현대 의왕공장 지역별, 제품별, 월별 내수 출하

(단위 : 톤)

지역별	월별 제품별	1 2 3 4 5 6 소 계 7 8 9 10 11 12												합 계	
		수도권	PC	67,199	43,172	69,597	86,858	85,091	71,565	423,482	65,435	52,126	43,334		64,561
	SC														
	계	67,199	43,172	69,597	86,858	85,091	71,565	423,482	65,435	52,126	43,334	64,561	73,828	55,644	778,410
충남	PC	2,162	1,635	2,997	3,886	3,951	3,449	18,080	2,544	2,763	2,080	4,133	3,744	2,632	35,976
	SC														
	계	2,162	1,635	2,997	3,886	3,951	3,449	18,080	2,544	2,763	2,080	4,133	3,744	2,632	35,976
합계	PC	69,361	44,807	72,594	90,744	89,042	75,014	441,562	67,979	54,889	45,414	68,694	77,572	58,276	814,386
	SC														
	계	69,361	44,807	72,594	90,744	89,042	75,014	441,562	67,979	54,889	45,414	68,694	77,572	58,276	814,386

● 한일현대 당진공장 지역별, 제품별, 월별 내수 출하

(단위 : 톤)

지역별	월별 제품별	1 2 3 4 5 6 소 계 7 8 9 10 11 12												합 계	
		수도권	PC	54	1,526	6,024	4,296	5,239	5,368	22,507	5,719	5,797	4,792		6,928
	SC	1,073	387		58	334	669	2,521	551	29					3,101
	계	1,127	1,913	6,024	4,354	5,573	6,037	25,028	6,270	5,826	4,792	6,928	6,394	4,749	59,987
충북	PC														
	SC		30	542	517	407	230	1,726	433	930	698	696	1,093	1,064	6,640
	계		30	542	517	407	230	1,726	433	930	698	696	1,093	1,064	6,640
충남	PC	222	412	1,304	503	353	843	3,637	883	1,197	1,023	1,515	1,503	1,242	11,000
	SC	528	59	197	604	727	516	2,631	373						3,004
	계	750	471	1,501	1,107	1,080	1,359	6,268	1,256	1,197	1,023	1,515	1,503	1,242	14,004
합계	PC	276	1,938	7,328	4,799	5,592	6,211	26,144	6,602	6,994	5,815	8,443	7,897	5,991	67,886
	SC	1,601	476	739	1,179	1,468	1,415	6,878	1,357	959	698	696	1,093	1,064	12,745
	계	1,877	2,414	8,067	5,978	7,060	7,626	33,022	7,959	7,953	6,513	9,139	8,990	7,055	80,631

● 한일현대 대전공장 지역별, 제품별, 월별 내수 출하

(단위 : 톤)

지역별	월별 제품별	1 2 3 4 5 6 소 계 7 8 9 10 11 12												합 계	
		충남	PC	2,671	3,306	3,917	5,021	5,555	4,107	24,577	3,091	4,335	2,644		3,691
	SC														
	계	2,671	3,306	3,917	5,021	5,555	4,107	24,577	3,091	4,335	2,644	3,691	3,906	2,820	45,064
전북	PC	1,303	208					1,511							1,511
	SC														
	계	1,303	208					1,511							1,511
합계	PC	3,974	3,514	3,917	5,021	5,555	4,107	26,088	3,091	4,335	2,644	3,691	3,906	2,820	46,575
	SC														
	계	3,974	3,514	3,917	5,021	5,555	4,107	26,088	3,091	4,335	2,644	3,691	3,906	2,820	46,575

● 한일현대 대전공장 지역별, 제품별, 월별 내수 출하

(단위 : 톤)

지역별	월별 제품별	1 2 3 4 5 6 소 계 7 8 9 10 11 12												합 계	
		충북	PC	3,360	2,461	4,971	5,434	6,389	5,839	28,454	4,751	4,266	2,880		2,703
	SC														
	계	3,360	2,461	4,971	5,434	6,389	5,839	28,454	4,751	4,266	2,880	2,703	3,519	2,239	48,812
충남	PC	10,839	8,851	15,510	17,369	15,992	11,187	79,748	9,132	9,659	8,686	12,735	13,936	10,347	144,243
	SC														
	계	10,839	8,851	15,510	17,369	15,992	11,187	79,748	9,132	9,659	8,686	12,735	13,936	10,347	144,243
전북	PC	119	148		60	295	265	887	266	354	353	442	355	207	2,864
	SC														
	계	119	148		60	295	265	887	266	354	353	442	355	207	2,864
합계	PC	14,318	11,460	20,481	22,863	22,676	17,291	109,089	14,149	14,279	11,919	15,880	17,810	12,793	195,919
	SC														
	계	14,318	11,460	20,481	22,863	22,676	17,291	109,089	14,149	14,279	11,919	15,880	17,810	12,793	195,919

● 한일현대 전주공장 지역별, 제품별, 월별 내수 출하

(단위 : 톤)

지역별	월별 제품별	1 2 3 4 5 6 소 계 7 8 9 10 11 12												합 계		
충 남	PC	48	32	16	48	32	80	256								256
	SC															
	계	48	32	16	48	32	80	256								256
전 북	PC	17,210	12,067	20,348	26,952	22,875	17,265	116,717	16,009	16,826	13,920	18,775	19,943	18,041	220,231	
	SC															
	계	17,210	12,067	20,348	26,952	22,875	17,265	116,717	16,009	16,826	13,920	18,775	19,943	18,041	220,231	
전 남	PC		59	675	398	302	355	1,789		238				2,027		
	SC															
	계		59	675	398	302	355	1,789		238				2,027		
합 계	PC	17,258	12,158	21,039	27,398	23,209	17,700	118,762	16,009	17,064	13,920	18,775	19,943	18,041	222,514	
	SC															
	계	17,258	12,158	21,039	27,398	23,209	17,700	118,762	16,009	17,064	13,920	18,775	19,943	18,041	222,514	

● 한일현대 대구공장 지역별, 제품별, 월별 내수 출하

(단위 : 톤)

지역별	월별 제품별	1 2 3 4 5 6 소 계 7 8 9 10 11 12												합 계	
경 북	PC	6,023	4,382	6,678	7,906	7,110	5,122	37,221	5,870	6,797	3,289	8,496	8,664	7,964	78,301
	SC														
	계	6,023	4,382	6,678	7,906	7,110	5,122	37,221	5,870	6,797	3,289	8,496	8,664	7,964	78,301
경 남	PC				59	58	59	176	118	88	88	88	147	118	823
	SC														
	계				59	58	59	176	118	88	88	88	147	118	823
합 계	PC	6,023	4,382	6,678	7,965	7,168	5,181	37,397	5,988	6,885	3,377	8,584	8,811	8,082	79,124
	SC														
	계	6,023	4,382	6,678	7,965	7,168	5,181	37,397	5,988	6,885	3,377	8,584	8,811	8,082	79,124

● 한일현대 영천공장 지역별, 제품별, 월별 내수 출하

(단위 : 톤)

지역별	월별 제품별	1 2 3 4 5 6 소 계 7 8 9 10 11 12												합 계	
경 북	PC	15,926	11,488	17,772	19,156	19,603	19,239	103,184	20,202	17,263	13,588	18,427	17,513	14,747	204,924
	SC														
	계	15,926	11,488	17,772	19,156	19,603	19,239	103,184	20,202	17,263	13,588	18,427	17,513	14,747	204,924
경 남	PC	1,972	1,766	2,205	1,651	2,001	941	10,536	1,265	1,313	1,176	2,502	2,645	1,531	20,968
	SC														
	계	1,972	1,766	2,205	1,651	2,001	941	10,536	1,265	1,313	1,176	2,502	2,645	1,531	20,968
합 계	PC	17,898	13,254	19,977	20,807	21,604	20,180	113,720	21,467	18,576	14,764	20,929	20,158	16,278	225,892
	SC														
	계	17,898	13,254	19,977	20,807	21,604	20,180	113,720	21,467	18,576	14,764	20,929	20,158	16,278	225,892

● 한일현대 김해공장 지역별, 제품별, 월별 내수 출하

(단위 : 톤)

지역별	월별 제품별	1 2 3 4 5 6 소 계 7 8 9 10 11 12												합 계		
경 북	PC												52		24	76
	SC															
	계													52		24
경 남	PC	7,498	5,817	10,598	7,973	6,495	6,142	44,523	5,359	7,268	4,188	5,517	7,111	6,757	80,723	
	SC															
	계	7,498	5,817	10,598	7,973	6,495	6,142	44,523	5,359	7,268	4,188	5,517	7,111	6,757	80,723	
부 산	PC	615	494	287	124	321	654	2,495	111	299	503	1,105	967	1,386	6,866	
	SC															
	계	615	494	287	124	321	654	2,495	111	299	503	1,105	967	1,386	6,866	
합 계	PC	8,113	6,311	10,885	8,097	6,816	6,796	47,018	5,470	7,567	4,691	6,674	8,078	8,167	87,665	
	SC															
	계	8,113	6,311	10,885	8,097	6,816	6,796	47,018	5,470	7,567	4,691	6,674	8,078	8,167	87,665	

■ 아세아 공장별 내수 출하 총괄

(단위 : 톤)

지역별	월별												합계	
	1	2	3	4	5	6	소계	7	8	9	10	11		12
제천	119,893	95,064	161,585	182,280	158,485	145,214	862,521	144,453	142,650	118,256	163,857	161,307	141,530	1,734,574
부곡	12,853	8,685	27,036	19,735	17,361	20,088	105,758	19,705	19,710	14,180	25,519	26,066	24,261	235,199
수원	19,101	13,766	23,038	29,041	26,679	25,135	136,760	17,527	19,564	15,261	23,056	23,031	19,204	254,403
덕소	38,902	31,121	49,072	52,671	54,047	52,310	278,123	45,072	44,138	34,228	55,567	55,374	46,438	558,940
대전	15,042	10,205	16,522	16,907	17,017	13,889	89,582	19,291	12,124	9,441	15,133	17,632	12,706	175,909
홍성	7,835	4,903	10,795	11,495	12,484	11,953	59,465	12,101	10,584	9,082	12,062	11,459	10,214	124,967
대구	16,237	13,014	22,594	21,033	23,834	20,432	117,144	18,112	17,463	14,092	20,671	25,613	21,341	234,436
합계	229,863	176,758	310,642	333,162	309,907	289,021	1,649,353	276,261	266,233	214,540	315,865	320,482	275,694	3,318,428

● 아세아 제천공장 지역별, 제품별, 월별 내수 출하

(단위 : 톤)

지역별	제품별	월별												합계	
		1	2	3	4	5	6	소계	7	8	9	10	11		12
수도권	PC	77,920	66,707	99,777	122,313	94,802	85,057	546,576	90,733	86,986	73,154	100,906	95,253	90,380	1,083,988
	SC	470	404	605	514	669	685	3,347	464	372	546	811	777	544	6,861
	계	78,390	67,111	100,382	122,827	95,471	85,742	549,923	91,197	87,358	73,700	101,717	96,030	90,924	1,090,849
강원	PC	3,806	3,004	4,016	3,332	3,361	3,669	21,188	3,004	3,146	2,407	3,818	4,117	3,048	40,728
	SC	49						49			158	232			439
	계	3,855	3,004	4,016	3,332	3,361	3,669	21,237	3,004	3,146	2,565	4,050	4,117	3,048	41,167
충북	PC	19,399	13,000	27,028	21,375	24,936	20,200	125,938	24,753	21,391	16,950	22,977	30,729	20,452	263,190
	SC	669	523	1,071	1,357	1,771	866	6,257	637	464	57	80			7,495
	계	20,068	13,523	28,099	22,732	26,707	21,066	132,195	25,390	21,855	17,007	23,057	30,729	20,452	270,685
충남	PC	6,279	3,518	8,441	11,055	12,252	15,114	56,659	9,390	13,790	11,643	13,531	8,683	9,234	122,930
	SC	148	90	210	447	443	557	1,895	1,344	1,025	940	1,224	1,182	925	8,535
	계	6,427	3,608	8,651	11,502	12,695	15,671	58,554	10,734	14,815	12,583	14,755	9,865	10,159	131,465
경북	PC	9,543	5,799	15,349	14,881	14,125	14,301	73,998	9,413	12,223	9,952	16,294	14,969	12,842	149,691
	SC	1,610	2,019	5,088	7,006	6,126	4,765	26,614	4,715	3,253	2,449	3,984	5,597	4,105	50,717
	계	11,153	7,818	20,437	21,887	20,251	19,066	100,612	14,128	15,476	12,401	20,278	20,566	16,947	200,408
합계	PC	116,947	92,028	154,611	172,956	149,476	138,341	824,359	137,293	137,536	114,106	157,526	153,751	135,956	1,660,527
	SC	2,946	3,036	6,974	9,324	9,009	6,873	38,162	7,160	5,114	4,150	6,331	7,556	5,574	74,047
	계	119,893	95,064	161,585	182,280	158,485	145,214	862,521	144,453	142,650	118,256	163,857	161,307	141,530	1,734,574

● 아세아 부곡공장 지역별, 제품별, 월별 내수 출하

(단위 : 톤)

지역별	제품별	월별												합계	
		1	2	3	4	5	6	소계	7	8	9	10	11		12
수도권	PC	12,853	8,685	27,036	19,735	17,361	20,088	105,758	19,705	19,710	14,180	25,519	26,066	24,261	235,199
	SC														
	계	12,853	8,685	27,036	19,735	17,361	20,088	105,758	19,705	19,710	14,180	25,519	26,066	24,261	235,199

● 아세아 수원공장 지역별, 제품별, 월별 내수 출하

(단위 : 톤)

지역별	제품별	월별												합계	
		1	2	3	4	5	6	소계	7	8	9	10	11		12
수도권	PC	19,101	13,766	23,038	29,041	26,679	25,135	136,760	17,527	19,564	15,261	23,056	23,031	19,204	254,403
	SC														
	계	19,101	13,766	23,038	29,041	26,679	25,135	136,760	17,527	19,564	15,261	23,056	23,031	19,204	254,403

● 아세아 덕소공장 지역별, 제품별, 월별 내수 출하

(단위 : 톤)

지역별	제품별	월별												합계	
		1	2	3	4	5	6	소계	7	8	9	10	11		12
수도권	PC	38,902	31,121	49,072	52,671	54,047	52,310	278,123	45,072	44,138	34,228	55,567	55,374	46,438	558,940
	SC														
	계	38,902	31,121	49,072	52,671	54,047	52,310	278,123	45,072	44,138	34,228	55,567	55,374	46,438	558,940

● 아세아 대전공장 지역별, 제품별, 월별 내수 출하

(단위 : 톤)

지역별	제품별	월별												합계	
		1	2	3	4	5	6	소계	7	8	9	10	11		12
충남	PC	15,042	10,205	16,522	16,907	17,017	13,889	89,582	19,291	12,124	9,441	15,133	17,632	12,706	175,909
	SC														
	계	15,042	10,205	16,522	16,907	17,017	13,889	89,582	19,291	12,124	9,441	15,133	17,632	12,706	175,909

● 아세아 홍성공장 지역별, 제품별, 월별 내수 출하

(단위 : 톤)

지역별	제품별	월별												합계	
		1	2	3	4	5	6	소계	7	8	9	10	11		12
충남	PC	7,835	4,903	10,795	11,495	12,484	11,953	59,465	12,101	10,584	9,082	12,062	11,459	10,214	124,967
	SC														
	계	7,835	4,903	10,795	11,495	12,484	11,953	59,465	12,101	10,584	9,082	12,062	11,459	10,214	124,967

● 아세아 대구공장 지역별, 제품별, 월별 내수 출하

(단위 : 톤)

지역별	제품별	월별												합계	
		1	2	3	4	5	6	소계	7	8	9	10	11		12
경북	PC	16,237	13,014	22,594	21,033	23,834	20,432	117,144	18,112	17,463	14,092	20,671	25,613	21,341	234,436
	SC														
	계	16,237	13,014	22,594	21,033	23,834	20,432	117,144	18,112	17,463	14,092	20,671	25,613	21,341	234,436

■ 성신 공장별 내수 출하 총괄

(단위 : 톤)

월별 공장별	월별												합계	
	1	2	3	4	5	6	소계	7	8	9	10	11		12
단양	282,067	204,068	358,828	375,789	393,530	342,369	1,956,651	331,762	307,682	257,207	366,349	395,463	316,536	3,931,650
수색	91,739	61,080	91,936	100,014	101,755	93,229	539,753	89,992	90,581	69,313	101,856	95,480	83,443	1,070,418
의왕	24,464	33,931	54,849	64,326	68,929	56,385	302,884	48,907	49,823	39,482	65,750	61,186	49,590	617,622
부강	56,622	45,491	93,381	89,321	92,598	77,331	454,744	72,276	71,371	55,454	83,926	90,704	67,437	895,912
안동	6,990	7,602	10,328	10,526	15,178	13,753	64,377	13,523	12,248	11,385	16,105	14,625	14,542	146,805
김해	27,858	19,184	25,230	26,256	28,390	24,201	151,119	20,707	13,837	11,773	17,431	16,328	17,887	249,082
본사	10,433	8,454	8,062	6,201	7,905	7,602	48,657	7,256	7,571	5,464	6,940	7,830	6,069	89,787
합계	500,173	379,810	642,614	672,433	708,285	614,870	3,518,185	584,423	553,113	450,078	658,357	681,616	555,504	7,001,276

● 성신 단양공장 지역별, 제품별, 월별 내수 출하

(단위 : 톤)

지역별	월별 제품별	월별												합계	
		1	2	3	4	5	6	소계	7	8	9	10	11		12
수도권	PC	184,433	129,788	215,226	213,939	223,142	200,303	1,166,831	194,924	175,959	146,762	215,114	240,015	191,715	2,331,320
	SC														
	계	184,433	129,788	215,226	213,939	223,142	200,303	1,166,831	194,924	175,959	146,762	215,114	240,015	191,715	2,331,320
강원	PC	6,453	3,699	13,679	21,719	25,287	20,937	91,774	18,579	18,607	17,288	22,460	23,720	12,823	205,251
	SC														
	계	6,453	3,699	13,679	21,719	25,287	20,937	91,774	18,579	18,607	17,288	22,460	23,720	12,823	205,251
충북	PC	35,384	27,334	52,022	55,946	61,047	49,059	280,792	49,407	46,884	36,537	54,128	55,215	41,828	564,791
	SC														
	계	35,384	27,334	52,022	55,946	61,047	49,059	280,792	49,407	46,884	36,537	54,128	55,215	41,828	564,791
충남	PC	40,762	29,802	49,397	56,064	55,924	43,696	275,645	42,015	41,019	37,261	47,849	46,766	46,218	536,773
	SC														
	계	40,762	29,802	49,397	56,064	55,924	43,696	275,645	42,015	41,019	37,261	47,849	46,766	46,218	536,773
경북	PC	10,907	9,976	25,215	24,654	24,806	25,233	120,791	22,421	19,922	16,073	21,145	24,174	17,799	242,325
	SC														
	계	10,907	9,976	25,215	24,654	24,806	25,233	120,791	22,421	19,922	16,073	21,145	24,174	17,799	242,325
경남	PC	2,462	2,509	2,809	2,507	2,364	2,661	15,312	3,456	3,851	2,806	4,693	5,093	4,713	39,924
	SC														
	계	2,462	2,509	2,809	2,507	2,364	2,661	15,312	3,456	3,851	2,806	4,693	5,093	4,713	39,924
부산	PC	1,666	960	480	960	960	480	5,506	960	1,440	480	960	480	1,440	11,266
	SC														
	계	1,666	960	480	960	960	480	5,506	960	1,440	480	960	480	1,440	11,266
합계	PC	282,067	204,068	358,828	375,789	393,530	342,369	1,956,651	331,762	307,682	257,207	366,349	395,463	316,536	3,931,650
	SC														
	계	282,067	204,068	358,828	375,789	393,530	342,369	1,956,651	331,762	307,682	257,207	366,349	395,463	316,536	3,931,650



● 성신 수색공장 지역별, 제품별, 월별 내수 출하

(단위 : 톤)

지역별	월별 제품별	1 2 3 4 5 6 소 계 7 8 9 10 11 12												합 계	
수도권	PC	88,811	59,188	87,245	96,193	99,376	89,937	520,750	85,443	86,503	66,579	95,111	91,020	77,651	1,023,057
	SC														
	계	88,811	59,188	87,245	96,193	99,376	89,937	520,750	85,443	86,503	66,579	95,111	91,020	77,651	1,023,057
강원	PC	2,928	1,892	4,691	3,821	2,379	3,292	19,003	4,549	4,078	2,734	6,745	4,460	5,792	47,361
	SC														
	계	2,928	1,892	4,691	3,821	2,379	3,292	19,003	4,549	4,078	2,734	6,745	4,460	5,792	47,361
합계	PC	91,739	61,080	91,936	100,014	101,755	93,229	539,753	89,992	90,581	69,313	101,856	95,480	83,443	1,070,418
	SC														
	계	91,739	61,080	91,936	100,014	101,755	93,229	539,753	89,992	90,581	69,313	101,856	95,480	83,443	1,070,418

● 성신 의왕공장 지역별, 제품별, 월별 내수 출하

(단위 : 톤)

지역별	월별 제품별	1 2 3 4 5 6 소 계 7 8 9 10 11 12												합 계	
수도권	PC	22,779	31,413	48,550	57,886	62,443	51,237	274,308	44,814	45,383	35,191	60,368	56,741	46,573	563,378
	SC														
	계	22,779	31,413	48,550	57,886	62,443	51,237	274,308	44,814	45,383	35,191	60,368	56,741	46,573	563,378
충남	PC	1,685	2,518	6,299	6,440	6,486	5,148	28,576	4,093	4,440	4,291	5,382	4,445	3,017	54,244
	SC														
	계	1,685	2,518	6,299	6,440	6,486	5,148	28,576	4,093	4,440	4,291	5,382	4,445	3,017	54,244
합계	PC	24,464	33,931	54,849	64,326	68,929	56,385	302,884	48,907	49,823	39,482	65,750	61,186	49,590	617,622
	SC														
	계	24,464	33,931	54,849	64,326	68,929	56,385	302,884	48,907	49,823	39,482	65,750	61,186	49,590	617,622

● 성신 부강공장 지역별, 제품별, 월별 내수 출하

(단위 : 톤)

지역별	월별 제품별	1 2 3 4 5 6 소 계 7 8 9 10 11 12												합 계	
수도권	PC	231	173	229	409	520	327	1,889	723	1,949	1,386	1,045	1,190	1,097	9,279
	SC	5,056	4,033	6,439	6,959	5,256	2,540	30,283	3,388	2,954	2,003	3,047	3,326	2,198	47,199
	계	5,287	4,206	6,668	7,368	5,776	2,867	32,172	4,111	4,903	3,389	4,092	4,516	3,295	56,478
충북	PC	11,669	9,374	16,655	14,448	16,695	15,465	84,306	14,344	15,922	11,374	17,135	17,350	13,206	173,637
	SC	1,409	1,855	4,729	3,180	3,428	3,429	18,030	3,335	3,202	1,908	3,226	3,449	3,593	36,743
	계	13,078	11,229	21,384	17,628	20,123	18,894	102,336	17,679	19,124	13,282	20,361	20,799	16,799	210,380
충남	PC	23,500	18,804	39,653	37,662	37,862	30,875	188,356	28,214	27,186	23,848	35,840	35,947	27,200	366,591
	SC	5,273	3,775	7,740	8,039	8,682	7,820	41,329	6,494	6,317	5,424	7,453	8,089	6,807	81,913
	계	28,773	22,579	47,393	45,701	46,544	38,695	229,685	34,708	33,503	29,272	43,293	44,036	34,007	448,504
전북	PC	1,038	806	1,028	1,055	972	838	5,737	1,167	485	488	430	400	431	9,138
	SC	1,901	983	2,745	2,977	3,807	2,004	14,417	1,764	1,588	914	1,491	1,597	1,413	23,184
	계	2,939	1,789	3,773	4,032	4,779	2,842	20,154	2,931	2,073	1,402	1,921	1,997	1,844	32,322
경북	PC														
	SC	3,066	3,375	7,583	8,542	9,218	7,023	38,807	5,577	5,773	3,525	7,105	9,171	5,769	75,727
	계	3,066	3,375	7,583	8,542	9,218	7,023	38,807	5,577	5,773	3,525	7,105	9,171	5,769	75,727
경남	PC	259	202	1,865	1,987	1,872	2,472	8,657	2,527	2,274	1,639	3,538	4,360	2,649	25,644
	SC	113	141	1,180	1,236	1,437	1,241	5,348	1,530	1,099	768	1,162	2,767	1,758	14,432
	계	372	343	3,045	3,223	3,309	3,713	14,005	4,057	3,373	2,407	4,700	7,127	4,407	40,076
부산	PC														
	SC	3,107	1,970	3,535	2,827	2,849	3,297	17,585	3,213	2,622	2,177	2,454	3,058	1,316	32,425
	계	3,107	1,970	3,535	2,827	2,849	3,297	17,585	3,213	2,622	2,177	2,454	3,058	1,316	32,425
합계	PC	36,697	29,359	59,430	55,561	57,921	49,977	288,945	46,975	47,816	38,735	57,988	59,247	44,583	584,289
	SC	19,925	16,132	33,951	33,760	34,677	27,354	165,799	25,301	23,555	16,719	25,938	31,457	22,854	311,623
	계	56,622	45,491	93,381	89,321	92,598	77,331	454,744	72,276	71,371	55,454	83,926	90,704	67,437	895,912

● 성신 안동공장 지역별, 제품별, 월별 내수 출하

(단위: 톤)

지역별	제품별	월별												합계	
		1	2	3	4	5	6	소계	7	8	9	10	11		12
경북	PC	2,840	4,180	7,069	7,626	10,148	8,594	40,457	6,999	4,869	4,101	6,794	6,601	6,129	75,950
	SC														
	계	2,840	4,180	7,069	7,626	10,148	8,594	40,457	6,999	4,869	4,101	6,794	6,601	6,129	75,950
경남	PC	4,150	3,422	3,259	2,900	5,030	5,159	23,920	6,524	7,379	7,284	9,311	8,024	8,413	70,855
	SC														
	계	4,150	3,422	3,259	2,900	5,030	5,159	23,920	6,524	7,379	7,284	9,311	8,024	8,413	70,855
합계	PC	6,990	7,602	10,328	10,526	15,178	13,753	64,377	13,523	12,248	11,385	16,105	14,625	14,542	146,805
	SC														
	계	6,990	7,602	10,328	10,526	15,178	13,753	64,377	13,523	12,248	11,385	16,105	14,625	14,542	146,805

● 성신 김해공장 지역별, 제품별, 월별 내수 출하

(단위: 톤)

지역별	제품별	월별												합계	
		1	2	3	4	5	6	소계	7	8	9	10	11		12
경북	PC	167	107	78	77	58	29	516	29	28		44	71		688
	SC														
	계	167	107	78	77	58	29	516	29	28		44	71		688
경남	PC	23,684	16,181	21,757	23,237	25,205	20,806	130,870	16,273	11,461	9,727	14,835	13,906	14,723	211,795
	SC														
	계	23,684	16,181	21,757	23,237	25,205	20,806	130,870	16,273	11,461	9,727	14,835	13,906	14,723	211,795
부산	PC	4,007	2,896	3,395	2,942	3,127	3,366	19,733	4,405	2,348	2,046	2,552	2,351	3,164	36,599
	SC														
	계	4,007	2,896	3,395	2,942	3,127	3,366	19,733	4,405	2,348	2,046	2,552	2,351	3,164	36,599
합계	PC	27,858	19,184	25,230	26,256	28,390	24,201	151,119	20,707	13,837	11,773	17,431	16,328	17,887	249,082
	SC														
	계	27,858	19,184	25,230	26,256	28,390	24,201	151,119	20,707	13,837	11,773	17,431	16,328	17,887	249,082

● 성신 본사 지역별, 제품별, 월별 내수 출하

(단위: 톤)

지역별	제품별	월별												합계	
		1	2	3	4	5	6	소계	7	8	9	10	11		12
수도권	PC	3,453	2,350	2,754	2,023	2,530	2,839	15,949	3,007	3,620	2,401	3,019	3,002	1,505	32,503
	SC														
	계	3,453	2,350	2,754	2,023	2,530	2,839	15,949	3,007	3,620	2,401	3,019	3,002	1,505	32,503
강원	PC						232	232		27					259
	SC														
	계						232	232		27					259
경남	PC	703	470	647	205	529	526	3,080	934	907	527	1,054	732	732	7,966
	SC														
	계	703	470	647	205	529	526	3,080	934	907	527	1,054	732	732	7,966
부산	PC	6,277	5,634	4,661	3,973	4,846	4,005	29,396	3,315	3,017	2,536	2,867	4,096	3,832	49,059
	SC														
	계	6,277	5,634	4,661	3,973	4,846	4,005	29,396	3,315	3,017	2,536	2,867	4,096	3,832	49,059
합계	PC	10,433	8,454	8,062	6,201	7,905	7,602	48,657	7,256	7,571	5,464	6,940	7,830	6,069	89,787
	SC														
	계	10,433	8,454	8,062	6,201	7,905	7,602	48,657	7,256	7,571	5,464	6,940	7,830	6,069	89,787

한라 공장별 내수 출하 총괄

(단위 : 톤)

월별 공장별	월별												합계	
	1	2	3	4	5	6	소계	7	8	9	10	11		12
옥계항	66,239	37,359	73,292	27,747	86,798	86,230	377,665	73,051	73,214	47,943	68,342	76,579	76,451	793,245
옥계				36,448			36,448							36,448
부곡	6,979	5,317	6,906	9,593	4,781	5,509	39,085	4,305	4,048	1,161	2,769	832	4,586	56,786
인천	98,047	65,289	123,100	113,208	114,224	102,267	616,135	98,239	91,577	73,974	117,406	125,249	98,655	1,221,235
초성리	5,124	4,816	10,925	12,899	14,559	11,871	60,194	10,181	8,866	5,989	11,417	12,340	6,545	115,532
매포	9,753	8,843	14,350	16,599	14,951	12,053	76,549	12,018	11,271	9,934	21,789	23,638	17,555	172,754
장항	21,678	17,409	34,618	27,802	26,383	19,910	147,800	16,934	18,932	12,292	21,041	28,468	19,772	265,239
음성	14,210	11,298	22,625	32,255	37,701	34,670	152,759	29,822	27,459	21,528	32,751	23,287	22,031	309,637
광양	45,740	36,777	61,791	65,330	66,740	57,298	333,676	58,661	48,952	32,581	49,747	57,366	54,900	635,883
삼호	20,061	13,539	24,116	24,074	27,822	22,726	132,338	21,969	18,071	12,972	20,184	25,984	23,208	254,726
포항	43,493	26,462	45,131	50,227	54,293	48,736	268,342	52,216	49,113	43,412	58,259	59,143	47,748	578,233
창원	31,410	24,292	39,442	42,709	44,336	40,365	222,554	43,887	43,373	38,031	54,302	61,167	53,020	516,334
온산	52,423	31,983	48,693	41,747	44,416	40,161	259,423	29,968	29,721	34,046	52,633	54,284	53,951	514,026
제주	16,423	10,056	15,908	17,717	18,033	17,632	95,769	15,251	16,728	9,061	16,777	16,132	16,390	186,108
합계	431,580	293,440	520,897	518,355	555,037	499,428	2,818,737	466,502	441,325	342,924	527,417	564,469	494,812	5,656,186

한라 옥계항공장 지역별, 제품별, 월별 내수 출하

(단위 : 톤)

지역별	월별 제품별	월별												합계	
		1	2	3	4	5	6	소계	7	8	9	10	11		12
수도권	PC	6,567	5,294	11,729	4,764	12,970	10,364	51,688	11,629	9,455	7,442	8,260	10,245	7,476	106,195
	SC	661	189	320	480	91	92	1,833	23	23	23	109			2,011
	계	7,228	5,483	12,049	5,244	13,061	10,456	53,521	11,652	9,478	7,465	8,369	10,245	7,476	108,206
강원	PC	28,104	21,593	36,211	14,163	46,762	42,122	188,955	37,299	38,429	26,499	35,069	40,339	37,592	404,182
	SC			496	46			542	676	56		91	223	50	1,638
	계	28,104	21,593	36,707	14,209	46,762	42,122	189,497	37,975	38,485	26,499	35,160	40,562	37,642	405,820
충북	PC	7,001	5,302	10,209	3,781	11,159	10,736	48,188	9,154	11,031	9,031	12,335	13,275	9,298	112,312
	SC	3,630	2,286	2,185	1,932	2,873	3,093	15,999	3,064	2,454	1,930	1,587	1,116	1,727	27,877
	계	10,631	7,588	12,394	5,713	14,032	13,829	64,187	12,218	13,485	10,961	13,922	14,391	11,025	140,189
충남	PC	104	104	26	130	312	7,825	8,501	92	52	280	52	172	8,499	17,648
	SC														
	계	104	104	26	130	312	7,825	8,501	92	52	280	52	172	8,499	17,648
전남	PC	802	646	1,786	1,272	1,914	1,100	7,520	946	670	536	714	774	854	12,014
	SC														
	계	802	646	1,786	1,272	1,914	1,100	7,520	946	670	536	714	774	854	12,014
경북	PC	2,022	1,499	1,845	675	2,498	2,592	11,131	1,363	2,179	1,692	1,341	1,829	2,455	21,990
	SC	1,226						1,226	65	52					1,343
	계	3,248	1,499	1,845	675	2,498	2,592	12,357	1,428	2,231	1,692	1,341	1,829	2,455	23,333
경남	PC	15,708	138	7,771	102	7,875	8,016	39,610	8,546	8,128	224	8,350	8,104	7,760	80,722
	SC										4				4
	계	15,708	138	7,771	102	7,875	8,016	39,610	8,546	8,128	228	8,350	8,104	7,760	80,726
부산	PC	414	308	714	402	344	290	2,472	194	474	282	434	502	740	5,098
	SC														
	계	414	308	714	402	344	290	2,472	194	474	282	434	502	740	5,098
제주	PC														211
	SC														
	계														211
합계	PC	60,722	34,884	70,291	25,289	83,834	83,045	358,065	69,223	70,629	45,986	66,555	75,240	74,674	760,372
	SC	5,517	2,475	3,001	2,458	2,964	3,185	19,600	3,828	2,585	1,957	1,787	1,339	1,777	32,873
	계	66,239	37,359	73,292	27,747	86,798	86,230	377,665	73,051	73,214	47,943	68,342	76,579	76,451	793,245

● 한라 옥계공장 지역별, 제품별, 월별 내수 출하

(단위 : 톤)

지역별	월별 제품별	1 2 3 4 5 6 소 계 7 8 9 10 11 12												합 계			
		수도권	PC				3,674			3,674							
	SC																
	계				3,674			3,674								3,674	
강원	PC				23,276			23,276								23,276	
	SC																
	계				23,276			23,276								23,276	
충북	PC				6,327			6,327								6,327	
	SC																
	계				6,327			6,327								6,327	
경북	PC				2,372			2,372								2,372	
	SC																
	계				2,372			2,372								2,372	
경남	PC				799			799								799	
	SC																
	계				799			799								799	
합계	PC				36,448			36,448								36,448	
	SC																
	계				36,448			36,448								36,448	

● 한라 부곡공장 지역별, 제품별, 월별 내수 출하

(단위 : 톤)

지역별	월별 제품별	1 2 3 4 5 6 소 계 7 8 9 10 11 12												합 계	
		수도권	PC	6,869	5,317	6,407	9,035	4,691	5,035	37,354	3,796	4,048	1,161		2,769
	SC														
	계	6,869	5,317	6,407	9,035	4,691	5,035	37,354	3,796	4,048	1,161	2,769	832	4,586	54,546
충남	PC	110		499	558	90	474	1,731	509						2,240
	SC														
	계	110		499	558	90	474	1,731	509						2,240
합계	PC	6,979	5,317	6,906	9,593	4,781	5,509	39,085	4,305	4,048	1,161	2,769	832	4,586	56,786
	SC														
	계	6,979	5,317	6,906	9,593	4,781	5,509	39,085	4,305	4,048	1,161	2,769	832	4,586	56,786

● 한라 인천공장 지역별, 제품별, 월별 내수 출하

(단위 : 톤)

지역별	월별 제품별	1 2 3 4 5 6 소 계 7 8 9 10 11 12												합 계	
		수도권	PC	56,569	35,505	70,545	59,901	65,938	59,676	348,134	54,855	51,240	40,923		72,167
	SC	33,263	24,318	42,948	40,804	39,676	33,449	214,458	33,361	31,279	25,853	36,911	31,535	24,934	398,331
	계	89,832	59,823	113,493	100,705	105,614	93,125	562,592	88,216	82,519	66,776	109,078	116,151	88,781	1,114,113
강원	PC				171	216	469	856	704	941	206		117	981	3,805
	SC	1,645	1,298	2,062	2,504	2,094	2,592	12,195	3,049	2,325	1,979	2,082	1,534	1,472	24,636
	계	1,645	1,298	2,062	2,675	2,310	3,061	13,051	3,753	3,266	2,185	2,082	1,651	2,453	28,441
충북	PC				692		50	742	64		297		90		1,193
	SC	1,654	1,204	2,554	3,244	2,349	2,650	13,655	2,965	3,780	2,504	3,189	4,167	4,239	34,499
	계	1,654	1,204	2,554	3,936	2,349	2,700	14,397	3,029	3,780	2,801	3,189	4,257	4,239	35,692
충남	PC	1,363	1,281	1,910	3,486	2,123	1,827	11,990	1,263	716	624	848	1,358	1,352	18,151
	SC	3,475	1,534	2,820	2,244	1,583	1,503	13,159	1,798	1,044	1,149	1,685	1,584	1,439	21,858
	계	4,838	2,815	4,730	5,730	3,706	3,330	25,149	3,061	1,760	1,773	2,533	2,942	2,791	40,009
전남	PC		42	90	85	123		340	82	220	347	352	189	354	1,884
	SC	4	18			27		49	7			7		29	92
	계	4	60	90	85	150		389	89	220	347	359	189	383	1,976
경북	PC	4			16	18		38				104			142
	SC				11	11		22		7			5		34
	계	4			11	29		60		7		104	5		176
경남	PC	70	40	160	36	41	26	373	54		92	36	44	8	607
	SC		25		25	25	25	100	25	25		25			175
	계	70	65	160	61	66	51	473	79	25	92	61	44	8	782
부산	PC		24					24	12				10		46
	SC														
	계		24					24	12				10		46
합계	PC	58,006	36,892	72,705	64,387	68,459	62,048	362,497	57,034	53,117	42,489	73,507	86,424	66,542	741,610
	SC	40,041	28,397	50,395	48,821	45,765	40,219	253,638	41,205	38,460	31,485	43,899	38,825	32,113	479,625
	계	98,047	65,289	123,100	113,208	114,224	102,267	616,135	98,239	91,577	73,974	117,406	125,249	98,655	1,221,235

● 한라 초성리공장 지역별, 제품별, 월별 내수 출하

(단위: 톤)

지역별	제품별	월별												합계	
		1	2	3	4	5	6	소계	7	8	9	10	11		12
수도권	PC	5,006	4,698	10,748	12,394	13,998	11,399	58,243	10,181	8,866	5,724	10,145	11,631	6,428	111,218
	SC														
	계	5,006	4,698	10,748	12,394	13,998	11,399	58,243	10,181	8,866	5,724	10,145	11,631	6,428	111,218
강원	PC	118	118	177	505	561	472	1,951			265	1,272	709	117	4,314
	SC														
	계	118	118	177	505	561	472	1,951			265	1,272	709	117	4,314
합계	PC	5,124	4,816	10,925	12,899	14,559	11,871	60,194	10,181	8,866	5,989	11,417	12,340	6,545	115,532
	SC														
	계	5,124	4,816	10,925	12,899	14,559	11,871	60,194	10,181	8,866	5,989	11,417	12,340	6,545	115,532

● 한라 매포공장 지역별, 제품별, 월별 내수 출하

(단위: 톤)

지역별	제품별	월별												합계	
		1	2	3	4	5	6	소계	7	8	9	10	11		12
충북	PC	1,594	645	2,317	2,383	2,637	2,005	11,581	1,864	2,203	2,153	7,659	6,646	5,606	37,712
	SC														
	계	1,594	645	2,317	2,383	2,637	2,005	11,581	1,864	2,203	2,153	7,659	6,646	5,606	37,712
충남	PC	7,955	7,850	10,868	12,788	10,853	9,060	59,374	8,781	8,285	7,051	13,342	15,942	10,552	123,327
	SC														
	계	7,955	7,850	10,868	12,788	10,853	9,060	59,374	8,781	8,285	7,051	13,342	15,942	10,552	123,327
경북	PC	204	348	1,165	1,428	1,461	988	5,594	1,373	783	730	788	1,050	1,397	11,715
	SC														
	계	204	348	1,165	1,428	1,461	988	5,594	1,373	783	730	788	1,050	1,397	11,715
합계	PC	9,753	8,843	14,350	16,599	14,951	12,053	76,549	12,018	11,271	9,934	21,789	23,638	17,555	172,754
	SC														
	계	9,753	8,843	14,350	16,599	14,951	12,053	76,549	12,018	11,271	9,934	21,789	23,638	17,555	172,754

● 한라 장항공장 지역별, 제품별, 월별 내수 출하

(단위: 톤)

지역별	제품별	월별												합계	
		1	2	3	4	5	6	소계	7	8	9	10	11		12
수도권	PC	60	53	85	156	30	146	530	30	42	60	60	58		780
	SC														
	계	60	53	85	156	30	146	530	30	42	60	60	58		780
충북	PC	4,154	5,795	9,839	5,298	3,525	1,782	30,393	1,600	2,102	1,272	2,415	4,894	2,547	45,223
	SC														
	계	4,154	5,795	9,839	5,298	3,525	1,782	30,393	1,600	2,102	1,272	2,415	4,894	2,547	45,223
충남	PC	4,408	2,417	5,153	4,407	4,151	4,572	25,108	3,585	4,543	3,268	5,178	6,322	2,330	50,334
	SC														
	계	4,408	2,417	5,153	4,407	4,151	4,572	25,108	3,585	4,543	3,268	5,178	6,322	2,330	50,334
전북	PC	13,056	9,144	19,541	17,941	18,677	13,410	91,769	11,719	12,245	7,692	13,388	17,194	14,895	168,902
	SC														
	계	13,056	9,144	19,541	17,941	18,677	13,410	91,769	11,719	12,245	7,692	13,388	17,194	14,895	168,902
합계	PC	21,678	17,409	34,618	27,802	26,383	19,910	147,800	16,934	18,932	12,292	21,041	28,468	19,772	265,239
	SC														
	계	21,678	17,409	34,618	27,802	26,383	19,910	147,800	16,934	18,932	12,292	21,041	28,468	19,772	265,239

● 한라 음성공장 지역별, 제품별, 월별 내수 출하

(단위: 톤)

지역별	제품별	월별												합계	
		1	2	3	4	5	6	소계	7	8	9	10	11		12
수도권	PC		2,058	1,605	3,513	3,102	1,835	12,113	1,754	2,232	1,959	2,518	2,506	3,549	26,631
	SC														
	계		2,058	1,605	3,513	3,102	1,835	12,113	1,754	2,232	1,959	2,518	2,506	3,549	26,631
충북	PC	9,972	6,236	16,805	23,016	26,432	24,348	106,809	20,940	18,230	14,475	24,280	17,238	14,666	216,638
	SC														
	계	9,972	6,236	16,805	23,016	26,432	24,348	106,809	20,940	18,230	14,475	24,280	17,238	14,666	216,638
충남	PC	4,238	3,004	4,215	5,726	6,781	7,446	31,410	6,171	5,762	3,991	4,524	2,172	2,306	56,336
	SC														
	계	4,238	3,004	4,215	5,726	6,781	7,446	31,410	6,171	5,762	3,991	4,524	2,172	2,306	56,336
경북	PC						1,386	1,041	2,427	957	1,235	1,103	1,429	1,371	10,032
	SC														
	계						1,386	1,041	2,427	957	1,235	1,103	1,429	1,371	10,032
합계	PC	14,210	11,298	22,625	32,255	37,701	34,670	152,759	29,822	27,459	21,528	32,751	23,287	22,031	309,637
	SC														
	계	14,210	11,298	22,625	32,255	37,701	34,670	152,759	29,822	27,459	21,528	32,751	23,287	22,031	309,637

● 한라 광양공장 지역별, 제품별, 월별 내수 출하

(단위 : 톤)

지역별	월별														합계	
	제품별		1	2	3	4	5	6	소계	7	8	9	10	11		12
수도권	PC		18	36	22	16		69	161			8				169
	SC					52	6		58		8		10	4	10	90
	계		18	36	22	68	6	69	219		8	8	10	4	10	259
충북	PC															
	SC		1,333	171	968	1,683	1,972	1,532	7,659	895	660	261	547	711	191	10,924
	계		1,333	171	968	1,683	1,972	1,532	7,659	895	660	261	547	711	191	10,924
충남	PC		48	16	21	13		18	116	64						180
	SC		1,116	836	999	1,145	1,077	1,048	6,221	791	785	717	765	1,097	912	11,288
	계		1,164	852	1,020	1,158	1,077	1,066	6,337	855	785	717	765	1,097	912	11,468
전북	PC		59	88	681	3,382	2,904	2,950	10,064	2,844	2,877	1,778	2,375	2,856	1,812	24,606
	SC		2,802	1,962	3,400	5,173	5,818	3,527	22,682	3,417	2,703	1,924	1,449	2,279	383	34,837
	계		2,861	2,050	4,081	8,555	8,722	6,477	32,746	6,261	5,580	3,702	3,824	5,135	2,195	59,443
전남	PC		4,682	5,519	5,812	4,691	6,394	7,966	35,064	6,761	6,817	3,897	6,431	5,376	6,880	71,226
	SC		20,362	16,097	28,577	22,929	22,947	19,661	130,573	21,721	18,269	10,540	21,234	23,184	26,458	251,979
	계		25,044	21,616	34,389	27,620	29,341	27,627	165,637	28,482	25,086	14,437	27,665	28,560	33,338	323,205
경북	PC				16			16							16	
	SC		1,175	367	413	328	509	601	3,393	734	597	501		24	48	5,297
	계		1,175	367	413	344	509	601	3,409	734	597	501		24	48	5,313
경남	PC		7,627	5,960	8,316	10,015	9,202	6,585	47,705	9,777	6,395	4,383	4,332	5,126	6,201	83,919
	SC		6,506	5,725	12,281	15,848	15,911	13,009	69,280	11,615	9,598	8,572	12,604	16,709	11,982	140,360
	계		14,133	11,685	20,597	25,863	25,113	19,594	116,985	21,392	15,993	12,955	16,936	21,835	18,183	224,279
부산	PC				8			8							8	
	SC		6		293	39		332	670	8	243				23	944
	계		6		301	39		332	678	8	243				23	952
제주	PC		6					6		34					40	
	SC															
	계		6					6		34					40	
합계	PC		12,440	11,619	14,860	18,133	18,500	17,588	93,140	19,480	16,089	10,066	13,138	13,358	14,893	180,164
	SC		33,300	25,158	46,931	47,197	48,240	39,710	240,536	39,181	32,863	22,515	36,609	44,008	40,007	455,719
	계		45,740	36,777	61,791	65,330	66,740	57,298	333,676	58,661	48,952	32,581	49,747	57,366	54,900	635,883

● 한라 삼호공장 지역별, 제품별, 월별 내수 출하

(단위 : 톤)

지역별	월별														합계		
	제품별		1	2	3	4	5	6	소계	7	8	9	10	11		12	
수도권	PC		60		30	32		60	182		68	40	40	38	30	370	768
	SC																
	계		60		30	32		60	182		68	40	40	38	30	370	768
강원	PC										43						43
	SC																
	계										43						43
충남	PC													118			118
	SC																
	계													118			118
전북	PC																
	SC																
	계																
전남	PC																
	SC																
	계																
전남	PC		2,959	2,488	5,232	4,901	6,631	6,190	28,401	4,865	3,156	1,627	4,577	6,952	7,625	57,203	
	SC		17,042	11,027	18,663	19,062	21,191	16,476	103,461	16,846	14,875	11,305	15,569	19,002	15,213	196,271	
	계		20,001	13,515	23,895	23,963	27,822	22,666	131,862	21,711	18,031	12,932	20,146	25,954	22,838	253,474	
부산	PC			24					24							24	
	SC																
	계			24					24							24	
제주	PC																
	SC																
	계																
합계	PC		3,019	2,512	5,453	5,012	6,631	6,250	28,877	5,123	3,196	1,667	4,615	6,982	7,995	58,455	
	SC		17,042	11,027	18,663	19,062	21,191	16,476	103,461	16,846	14,875	11,305	15,569	19,002	15,213	196,271	
	계		20,061	13,539	24,116	24,074	27,822	22,726	132,338	21,969	18,071	12,972	20,184	25,984	23,208	254,726	





■ 한국 포항공장 지역별, 제품별, 월별 내수 출하

(단위 : 톤)

지역별	월별 제품별	1	2	3	4	5	6	소 계	7	8	9	10	11	12	합 계
		강원	PC		358	1,418	1,467	1,915	1,593	6,751	1,618	1,386	1,176	1,238	1,705
	SC														
	계		358	1,418	1,467	1,915	1,593	6,751	1,618	1,386	1,176	1,238	1,705	87	13,961
경북	PC	42,523	41,902	88,354	87,005	91,746	72,779	424,309	79,836	71,068	53,098	80,141	90,106	76,972	875,530
	SC														
	계	42,523	41,902	88,354	87,005	91,746	72,779	424,309	79,836	71,068	53,098	80,141	90,106	76,972	875,530
경남	PC	26,312	45,741	36,727	48,899	82,628	54,407	294,714	47,715	36,087	34,846	40,358	42,229	33,347	529,296
	SC														
	계	26,312	45,741	36,727	48,899	82,628	54,407	294,714	47,715	36,087	34,846	40,358	42,229	33,347	529,296
부산	PC	25,103	17,834	26,436	24,867	24,785	27,174	146,199	26,646	25,912	19,590	23,804	23,716	22,536	288,403
	SC														
	계	25,103	17,834	26,436	24,867	24,785	27,174	146,199	26,646	25,912	19,590	23,804	23,716	22,536	288,403
합계	PC	93,938	105,835	152,935	162,238	201,074	155,953	871,973	155,815	134,453	108,710	145,541	157,756	132,942	1,707,190
	SC														
	계	93,938	105,835	152,935	162,238	201,074	155,953	871,973	155,815	134,453	108,710	145,541	157,756	132,942	1,707,190

■ 고려 장성공장 지역별, 제품별, 월별 내수 출하

(단위 : 톤)

지역별	월별 제품별	1	2	3	4	5	6	소 계	7	8	9	10	11	12	합 계
		전북	PC	5,118	3,708	4,077	4,871	4,144	3,265	25,183	3,703	3,723	2,787	4,814	4,169
SC	7,384		6,406	12,345	17,407	16,340	13,502	73,384	11,680	10,282	8,911	14,384	14,391	6,693	139,725
계	12,502		10,114	16,422	22,278	20,484	16,767	98,567	15,383	14,005	11,698	19,198	18,560	7,839	185,250
전남	PC	31,206	20,675	25,390	24,834	27,491	23,011	152,607	23,397	17,615	15,992	26,242	32,082	25,175	293,110
	SC	45,694	31,078	69,420	72,299	73,193	61,087	352,771	52,556	50,346	38,953	67,726	73,730	28,657	664,739
	계	76,900	51,753	94,810	97,133	100,684	84,098	505,378	75,953	67,961	54,945	93,968	105,812	53,832	957,849
합계	PC	36,324	24,383	29,467	29,705	31,635	26,276	177,790	27,100	21,338	18,779	31,056	36,251	26,321	338,635
	SC	53,078	37,484	81,765	89,706	89,533	74,589	426,155	64,236	60,628	47,864	82,110	88,121	35,350	804,464
	계	89,402	61,867	111,232	119,411	121,168	100,865	603,945	91,336	81,966	66,643	113,166	124,372	61,671	1,143,099

■ 대한 광양공장 지역별, 제품별, 월별 내수 출하

(단위 : 톤)

지역별	월별 제품별	1	2	3	4	5	6	소 계	7	8	9	10	11	12	합 계
		전북	PC	9,452	7,225	24,083	30,631	30,710	26,110	128,211	25,599	21,502	16,607	29,137	33,526
SC															
계	9,452		7,225	24,083	30,631	30,710	26,110	128,211	25,599	21,502	16,607	29,137	33,526	22,997	277,579
전남	PC	72,664	54,205	82,461	87,785	91,067	83,035	471,217	79,124	81,061	61,501	98,631	120,818	111,968	1,024,320
	SC														
	계	72,664	54,205	82,461	87,785	91,067	83,035	471,217	79,124	81,061	61,501	98,631	120,818	111,968	1,024,320
경남	PC	46,788	34,692	65,419	64,562	67,294	60,222	338,977	55,223	50,221	40,502	66,681	77,073	60,742	689,419
	SC														
	계	46,788	34,692	65,419	64,562	67,294	60,222	338,977	55,223	50,221	40,502	66,681	77,073	60,742	689,419
합계	PC	128,904	96,122	171,963	182,978	189,071	169,367	938,405	159,946	152,784	118,610	194,449	231,417	195,707	1,991,318
	SC														
	계	128,904	96,122	171,963	182,978	189,071	169,367	938,405	159,946	152,784	118,610	194,449	231,417	195,707	1,991,318

■ 기타 지역별, 제품별, 월별 내수 출하

(단위 : 톤)

지역별	월별 제품별	1	2	3	4	5	6	소 계	7	8	9	10	11	12	합 계
		중앙	PC	37,100	5,500	28,100	32,100	32,100	5,100	140,000	32,600	32,100	5,100	10,200	10,500
SC															
계	37,100		5,500	28,100	32,100	32,100	5,100	140,000	32,600	32,100	5,100	10,200	10,500	10,700	241,200

# [수출]



4. 수출입

4-1 수출 총괄

■ 회사별, 품종별, 월별 수출

(단위 : 톤)

회사별	품종별	월별						소 계
		1	2	3	4	5	6	
삼 표	클링커	91,400	46,030	42,200	46,200	44,000	91,900	361,730
	벌 크							
	포 장							
	계	91,400	46,030	42,200	46,200	44,000	91,900	361,730
쌍 용	클링커	225,020	180,500	98,400	189,490	239,150	269,194	1,201,754
	벌 크	107,953	83,285	30,800	85,750	84,115	107,300	
	포 장							
	계	332,973	263,785	129,200	275,240	323,265	376,494	1,700,957
한 일	클링커							3,350
	벌 크							
	포 장	634	364	784	476	336	756	
	계	634	364	784	476	336	756	3,350
아세아	클링커				42,100	44,000		86,100
	벌 크							
	포 장							
	계				42,100	44,000		86,100
성 신	클링커							37,876
	벌 크			15,073	7,502	7,801	7,500	
	포 장							
	계			15,073	7,502	7,801	7,500	37,876
한 라	클링커	131,300	141,120	85,406	88,000	128,750	136,900	711,476
	벌 크							
	포 장							
	계	131,300	141,120	85,406	88,000	128,750	136,900	711,476
합 계	클링커	447,720	367,650	226,006	365,790	455,900	497,994	2,361,060
	벌 크	107,953	83,285	45,873	93,252	91,916	114,800	
	포 장	634	364	784	476	336	756	
	계	556,307	451,299	272,663	459,518	548,152	613,550	2,901,489

회사별	품종별	월별						합 계
		7	8	9	10	11	12	
삼 표	클링커	94,540	88,300	138,580	90,500	188,060	187,950	1,149,660
	벌 크							
	포 장							
	계	94,540	88,300	138,580	90,500	188,060	187,950	1,149,660
쌍 용	클링커	232,550	267,350	217,950	316,050	168,070	180,270	2,583,994
	벌 크	86,800	102,300	81,950	84,500	82,828	123,130	
	포 장							
	계	319,350	369,650	299,900	400,550	250,898	303,400	3,644,705
한 일	클링커							7,662
	벌 크							
	포 장	644	1,036	616	896	476	644	
	계	644	1,036	616	896	476	644	7,662
아세아	클링커		46,800					132,900
	벌 크							
	포 장							
	계		46,800					132,900
성 신	클링커							112,909
	벌 크	7,509		7,500	15,024	15,000	30,000	
	포 장							
	계	7,509		7,500	15,024	15,000	30,000	112,909
한 라	클링커	117,090	86,000	175,140	182,500	173,060	87,800	1,533,066
	벌 크							
	포 장							
	계	117,090	86,000	175,140	182,500	173,060	87,800	1,533,066
합 계	클링커	444,180	488,450	531,670	589,050	529,190	456,020	5,399,620
	벌 크	94,309	102,300	89,450	99,524	97,828	153,130	
	포 장	644	1,036	616	896	476	644	
	계	539,133	591,786	621,736	689,470	627,494	609,794	6,580,902

■ 품종별, 국가별, 회사별 수출

(단위 : 톤)

품종별	지역	회사별		삼 표	쌍 용	한 일	아세아	성 신	한 라	합 계
		국가별								
클링커	아시아	말레이시아			228,700					228,700
		방글라데시							46,906	46,906
		중국	680,660	623,814			132,900		750,580	2,187,954
		필리핀		795,990					210,600	1,006,590
		계	680,660	1,648,504			132,900		1,008,086	3,470,150
	아메리카	과테말라		44,500						44,500
		엘살바도르		44,000						44,000
		칠레	380,500	935,490					92,220	1,408,210
		페루							432,760	432,760
		계	469,000	935,490					524,980	1,929,470
소 계				1,149,660	2,583,994		132,900		1,533,066	5,399,620
시멘트	벌크	아시아	대만		92,650					92,650
			일본		11,260					11,260
			중국		73,670			112,909		186,579
			계		177,580			112,909		290,489
			아프리카	가나		78,645				
	아메리카	미국		804,486					804,486	
	포장	기 타	괌				696			696
			미크로네시아				5,682			5,682
			사이판				1,232			1,232
			팔라우				52			52
계						7,662			7,662	
소 계					1,060,711			112,909	1,173,620	
						7,662			7,662	
계				1,060,711	7,662		112,909		1,181,282	
합 계	클링커		1,149,660	2,583,994					1,533,066	5,399,620
	벌크			1,060,711				112,909		1,173,620
	포장					7,662				7,662
	계	1,149,660	3,644,705	7,662	132,900	112,909	1,533,066		6,580,902	

● 삼표 품종별, 국가별, 월별 수출 실적

(단위: 톤)

품종별	지역	월별 국가별	1 2 3 4 5 6 소계 7 8 9 10 11 12												합계	
			클링커	아시아	중국	91,400	46,030	42,200		44,000	47,400	271,030	44,640	42,100		46,250
아메리카	과테말라								44,500	44,500						44,500
	엘살바도르											44,000				44,000
	페루															
	칠레					46,200			46,200	49,900	46,200	48,330		94,700	95,170	380,500
	계	91,400		46,030	42,200	46,200	44,000	91,900	361,730	94,540	88,300	138,580	90,500	188,060	187,950	1,149,660
합계		91,400		46,030	42,200	46,200	44,000	91,900	361,730	94,540	88,300	138,580	90,500	188,060	187,950	1,149,660

● 쌍용 품종별, 국가별, 월별 수출 실적

(단위: 톤)

품종별	지역	월별 국가별	1 2 3 4 5 6 소계 7 8 9 10 11 12												합계	
			클링커	아시아	중국			49,500	48,100	46,650	87,694	231,944	89,900	120,870		41,950
필리핀	142,520				48,900	43,500	93,500	49,500	377,920	93,500	49,500	44,000	142,900	88,170		795,990
말레이시아	33,000	33,000						33,000	99,000			33,000	33,000	30,700	33,000	228,700
계	175,520	33,000			98,400	91,600	140,150	170,194	708,864	183,400	170,370	118,950	266,550	118,870	81,500	1,648,504
아메리카	칠레	49,500		147,500		97,890	99,000	99,000	492,890	49,150	96,980	99,000	49,500	49,200	98,770	935,490
	계	49,500		147,500		97,890	99,000	99,000	492,890	49,150	96,980	99,000	49,500	49,200	98,770	935,490
소계	225,020	180,500		98,400	189,490	239,150	269,194	1,201,754	232,550	267,350	217,950	316,050	168,070	180,270	2,583,994	
시멘트	아시아	대만			14,500				14,500		14,000	14,050	25,000	10,000	15,100	92,650
		일본						5,700	5,700		5,700				5,560	16,960
		중국		18,500					18,500					39,400	10,070	67,970
		계	18,500	14,500				5,700	38,700		19,700	14,050	25,000	49,400	30,730	177,580
	아프리카	가나		38,645				40,000	78,645						78,645	
	아메리카	미국	89,453	30,140	30,800	85,750	84,115	61,600	381,858	86,800	82,600	67,900	59,500	33,428	92,400	804,486
소계	107,953	83,285	30,800	85,750	84,115	107,300	499,203	86,800	102,300	81,950	84,500	82,828	123,130	1,060,711		
합계	332,973	263,785	129,200	275,240	323,265	376,494	1,700,957	319,350	369,650	299,900	400,550	250,898	303,400	3,644,705		

● 한일 품종별, 국가별, 월별 수출 실적

(단위 : 톤)

품종별	지역	국가별	월별												합계	
			1	2	3	4	5	6	소계	7	8	9	10	11		12
시멘트	포장	광	80			56	56	28	220	56	112	56	84	84	84	696
		미크로네시아	328	364	594	280	196	504	2,266	588	840	504	700	308	476	5,682
		사이판	174		190	140	84	224	812		84	56	112	84	84	1,232
		팔라우	52						52							52
합계			634	364	784	476	336	756	3,350	644	1,036	616	896	476	644	7,662

● 아세아 품종별, 국가별, 월별 수출 실적

(단위 : 톤)

품종별	지역	국가별	월별												합계	
			1	2	3	4	5	6	소계	7	8	9	10	11		12
클링커	아시아	중국				42,100	44,000		86,100		46,800					132,900

● 성신 품종별, 국가별, 월별 수출 실적

(단위 : 톤)

품종별	지역	국가별	월별												합계	
			1	2	3	4	5	6	소계	7	8	9	10	11		12
시멘트	아시아	중국			15,073	7,502	7,801	7,500	37,876	7,509		7,500	15,024	15,000	30,000	112,909

● 한라 품종별, 국가별, 월별 수출 실적

(단위 : 톤)

품종별	지역	국가별	월별												합계		
			1	2	3	4	5	6	소계	7	8	9	10	11		12	
클링커	아시아	방글라데시			46,906				46,906							46,906	
		중국	87,300				87,900	90,700	265,900	41,900	42,000	132,850	94,500	129,630	43,800	750,580	
		필리핀		95,100	38,500	44,000			177,600	33,000						210,600	
		계	87,300	95,100	85,406	44,000	87,900	90,700	490,406	74,900	42,000	132,850	94,500	129,630	43,800	1,008,086	
	아메리카	페루	44,000			44,000	40,850		128,850	42,190	44,000	42,290	88,000	43,430	44,000	432,760	
		칠레		46,020				46,200	92,220							92,220	
		계	44,000	46,020		44,000	40,850	46,200	221,070	42,190	44,000	42,290	88,000	43,430	44,000	524,980	
	합계			131,300	141,120	85,406	88,000	128,750	136,900	711,476	117,090	86,000	175,140	182,500	173,060	87,800	1,533,066

[수입]





4-2 수입 총괄

■ 품종별, 회사별, 국가별 수입

(단위 : 톤)

품종별	회사별	월별 국가별	1 2 3 4 5 6 소 계 7 8 9 10 11 12												합 계	
			1	2	3	4	5	6	소 계	7	8	9	10	11		12
시멘트	대한시멘트	일본	28,000	33,000	28,000	28,000	31,000	28,000	176,000	29,120	18,000	25,000	25,000	20,000	35,000	328,120
	영진글로벌	일본	22,000		18,000	22,000	22,000		84,000	22,000	22,000					128,000
	고려기초소재	일본	15,100	5,500	10,100	10,100	10,100	5,100	56,000	10,600	10,100	5,100	10,200	10,500	10,700	113,200
	고려시멘트	일본		5,000		5,000	5,000	5,000	20,000	5,000	5,000					30,000
합 계	클링커															
	시멘트		65,100	43,500	56,100	65,100	68,100	38,100	336,000	66,720	55,100	30,100	35,200	30,500	45,700	599,320
	계		65,100	43,500	56,100	65,100	68,100	38,100	336,000	66,720	55,100	30,100	35,200	30,500	45,700	599,320

■ 항구별, 국가별, 월별 시멘트 수입

(단위 : 톤)

항구별	회사별	월별 국가별	1 2 3 4 5 6 소 계 7 8 9 10 11 12												합 계	
			1	2	3	4	5	6	소 계	7	8	9	10	11		12
광양	대한시멘트	일본	28,000	33,000	28,000	28,000	31,000	28,000	176,000	29,120	18,000	25,000	25,000	20,000	35,000	328,120
평택	영진글로벌	일본	22,000		18,000	22,000	22,000		84,000	22,000	22,000					128,000
당진	고려기초소재	일본	15,100	5,500	10,100	10,100	10,100	5,100	56,000	10,600	10,100	5,100	10,200	10,500	10,700	113,200
목포	고려시멘트	일본		5,000		5,000	5,000	5,000	20,000	5,000	5,000					30,000
합 계			65,100	43,500	56,100	65,100	68,100	38,100	420,000	66,720	55,100	30,100	35,200	30,500	45,700	1,103,320

[수송]



5. 수송

■ 회사별, 수단별 수송 총괄

(단위: 톤)

회사별	수단별 수요별	본 수송				이 송				합 계			
		철도	육송	해송	계	철도	육송	해송	계	철도	육송	해송	계
삼표	내 수		609,308	142,461	751,769								
	수 출			1,149,660	1,149,660								
	계		609,308	1,292,121	1,901,429	237,071	48,211	6,593,473	6,878,755	237,071	657,519	7,885,594	8,780,184
쌍용	내 수		2,923,598	160	2,923,758								
	수 출			3,644,705	3,644,705								
	계		2,923,598	3,644,865	6,568,463	1,957,727		4,794,857	6,752,584	1,957,727	2,923,598	8,439,722	13,321,047
한일	내 수	659,579	2,845,706		3,505,285								
	수 출		7,662		7,662								
	계	659,579	2,853,368		3,512,947	1,641,240	310,657		1,951,897	2,300,819	3,156,363		5,464,844
한일현대	내 수	114,660	2,879,271		2,993,931								
	수 출												
	계	114,660	2,879,271		2,993,931	2,210,766	171,591		2,382,357	2,325,426	3,050,862		5,376,288
아세아	내 수	19,380	1,943,950		1,963,330								
	수 출		132,900		132,900								
	계	19,380	2,076,850		2,096,230	1,405,002	214,557		1,619,559	1,424,382	2,291,407		3,715,789
성신	내 수	160,628	4,031,042		4,191,670								
	수 출			112,909	112,909								
	계	160,628	4,031,042	112,909	4,304,579	2,566,010	117,570		2,683,580	2,726,638	4,148,612	112,909	6,988,159
한라	내 수		882,491		882,491								
	수 출			1,533,066	1,533,066								
	계		882,491	1,533,066	2,415,557	29,397		3,808,701	3,838,098	29,397	882,491	5,341,767	6,253,655
한국	내 수		1,707,190		1,707,190								
	수 출												
	계		1,707,190		1,707,190						1,707,190		1,707,190
고려	내 수		1,143,099		1,143,099								
	수 출												
	계		1,143,099		1,143,099						1,143,099		1,143,099
대한	내 수		1,991,318		1,991,318								
	수 출												
	계		1,991,318		1,991,318						1,991,318		1,991,318
합계	내 수	954,247	20,956,973	142,621	22,053,841								
	수 출			140,562	6,440,340								
	계	954,247	21,097,535	6,582,961	28,634,743	10,047,213	862,586	15,197,031	26,106,830	11,001,460	21,960,121	21,779,992	54,741,573

■ 월별, 수단별 수송 총괄

(단위: 톤)

월별	수단별 수요별	본 수송				이 송				합 계			
		철도	육송	해송	계	철도	육송	해송	계	철도	육송	해송	계
1	내 수	64,038	1,415,211	6,251	1,485,500								
	수 출			634	555,673								
	계	64,038	1,415,845	561,924	2,041,807	667,049	70,304	1,129,163	1,866,516	731,087	1,486,149	1,691,087	3,908,323
2	내 수	55,284	1,096,883	6,703	1,158,870								
	수 출			364	450,935								
	계	55,284	1,097,247	457,638	1,610,169	549,241	51,636	996,027	1,596,904	604,525	1,148,883	1,453,665	3,207,073
3	내 수	91,819	1,914,380	13,641	2,019,840								
	수 출			784	271,879								
	계	91,819	1,915,164	285,520	2,292,503	982,596	88,886	1,292,492	2,363,974	1,074,415	2,004,050	1,578,012	4,656,477
4	내 수	84,641	2,038,181	21,158	2,143,980								
	수 출			42,576	416,942								
	계	84,641	2,080,757	438,100	2,603,498	988,838	116,207	1,348,190	2,453,235	1,073,479	2,196,964	1,786,290	5,056,733
5	내 수	86,752	2,079,658	19,821	2,186,231								
	수 출			44,336	503,816								
	계	86,752	2,123,994	523,637	2,734,383	1,004,589	94,781	1,432,733	2,532,103	1,091,341	2,218,775	1,956,370	5,266,486
6	내 수	86,476	1,856,493	20,857	1,963,826								
	수 출			756	612,794								
	계	86,476	1,857,249	633,651	2,577,376	924,192	74,391	1,372,701	2,371,284	1,010,668	1,931,640	2,006,352	4,948,660
7	내 수	70,010	1,746,189	7,029	1,823,228								
	수 출			644	538,489								
	계	70,010	1,746,833	545,518	2,362,361	874,387	53,296	1,285,301	2,212,984	944,397	1,800,129	1,830,819	4,575,345
8	내 수	92,858	1,643,268	6,695	1,742,821								
	수 출			47,836	543,950								
	계	92,858	1,691,104	550,645	2,334,607	751,601	43,322	1,142,845	1,937,768	844,459	1,734,426	1,693,490	4,272,375
9	내 수	71,555	1,360,433	13,449	1,445,437								
	수 출			616	621,120								
	계	71,555	1,361,049	634,569	2,067,173	682,089	37,753	1,020,976	1,740,818	753,644	1,398,802	1,655,545	3,807,991
10	내 수	83,795	1,961,672		2,045,467								
	수 출			896	688,574								
	계	83,795	1,962,568	688,574	2,734,937	890,429	70,878	1,268,586	2,229,893	974,224	2,033,446	1,957,160	4,964,830
11	내 수	90,897	2,115,374	13,065	2,219,336								
	수 출			476	583,968								
	계	90,897	2,115,850	597,033	2,803,780	845,801	101,639	1,482,905	2,430,345	936,698	2,217,489	2,079,938	5,234,125
12	내 수	76,122	1,729,231	13,952	1,819,305								
	수 출			644	652,200								
	계	76,122	1,729,875	666,152	2,472,149	886,401	59,493	1,425,112	2,371,006	962,523	1,789,368	2,091,264	4,843,155
합계	내 수	954,247	20,956,973	142,621	22,053,841								
	수 출			140,562	6,440,340								
	계	954,247	21,097,535	6,582,961	28,634,743	10,047,213	862,586	15,197,031	26,106,830	11,001,460	21,960,121	21,779,992	54,741,573

● 삼표 월별·수단별 수송총괄

(단위 : 톤)

월별	수단별 수요별	본 수 송				이 송				합 계			
		철 도	육 송	해 송	계	철 도	육 송	해 송	계	철 도	육 송	해 송	계
1	내 수		49,351	6,251	55,602								
	수 출			91,400	91,400								
	계		49,351	97,651	147,002	15,577	7,080	481,458	504,115	15,577	56,431	579,109	651,117
2	내 수		35,493	6,703	42,196								
	수 출			46,030	46,030								
	계		35,493	52,733	88,226	16,673	569	406,098	423,340	16,673	36,062	458,831	511,566
3	내 수		61,697	13,641	75,338								
	수 출			42,200	42,200								
	계		61,697	55,841	117,538	37,504	12,271	520,736	570,511	37,504	73,968	576,577	688,049
4	내 수		59,847	21,158	81,005								
	수 출			46,200	46,200								
	계		59,847	67,358	127,205	38,534	11,562	592,482	642,578	38,534	71,409	659,840	769,783
5	내 수		61,957	19,821	81,778								
	수 출			44,000	44,000								
	계		61,957	63,821	125,778	29,897		583,307	613,204	29,897	61,957	647,128	738,982
6	내 수		56,565	20,777	77,342								
	수 출			91,900	91,900								
	계		56,565	112,677	169,242	27,077		631,833	658,910	27,077	56,565	744,510	828,152
7	내 수		55,364	7,029	62,393								
	수 출			94,540	94,540								
	계		55,364	101,569	156,933	23,903		570,127	594,030	23,903	55,364	671,696	750,963
8	내 수		41,324	6,695	48,019								
	수 출			88,300	88,300								
	계		41,324	94,995	136,319	7,290	640	502,278	510,208	7,290	41,964	597,273	646,527
9	내 수		33,908	13,449	47,357								
	수 출			138,580	138,580								
	계		33,908	152,029	185,937	10,415		457,439	467,854	10,415	33,908	609,468	653,791
10	내 수		48,026		48,026								
	수 출			90,500	90,500								
	계		48,026	90,500	138,526	11,456	5,222	572,306	588,984	11,456	53,248	662,806	727,510
11	내 수		53,781	12,985	66,766								
	수 출			188,060	188,060								
	계		53,781	201,045	254,826	9,371	8,430	642,870	660,671	9,371	62,211	843,915	915,497
12	내 수		51,995	13,952	65,947								
	수 출			187,950	187,950								
	계		51,995	201,902	253,897	9,374	2,437	632,539	644,350	9,374	54,432	834,441	898,247
합계	내 수		609,308	142,461	751,769								
	수 출			1,149,660	1,149,660								
	계		609,308	1,292,121	1,901,429	237,071	48,211	6,593,473	6,878,755	237,071	657,519	7,885,594	8,780,184

● 삼표 삼척공장, 월별·수단별 수송

(단위 : 톤)

월별	수단별 수요별	본 수 송				이 송				합 계			
		철 도	육 송	해 송	계	철 도	육 송	해 송	계	철 도	육 송	해 송	계
1	내 수		49,351	6,251	55,602								
	수 출			91,400	91,400								
	계		49,351	97,651	147,002	15,577	7,080	481,458	504,115	15,577	56,431	487,709	559,717
2	내 수		35,493	6,703	42,196								
	수 출			46,030	46,030								
	계		35,493	52,733	88,226	16,673	569	406,098	423,340	16,673	36,062	412,801	465,536
3	내 수		61,697	13,641	75,338								
	수 출			42,200	42,200								
	계		61,697	55,841	117,538	37,504	12,271	511,310	561,085	37,504	73,968	524,951	636,423
4	내 수		59,847	21,158	81,005								
	수 출			46,200	46,200								
	계		59,847	67,358	127,205	38,534	11,562	541,444	591,540	38,534	71,409	562,602	672,545
5	내 수		61,957	19,821	81,778								
	수 출			44,000	44,000								
	계		61,957	63,821	125,778	29,897		508,759	538,656	29,897	61,957	528,580	620,434
6	내 수		56,565	20,777	77,342								
	수 출			91,900	91,900								
	계		56,565	112,677	169,242	27,077		552,576	579,653	27,077	56,565	573,353	656,995
7	내 수		55,364	7,029	62,393								
	수 출			94,540	94,540								
	계		55,364	101,569	156,933	23,903		516,613	540,516	23,903	55,364	523,642	602,909
8	내 수		41,324	6,695	48,019								
	수 출			88,300	88,300								
	계		41,324	94,995	136,319	7,290	640	483,763	491,693	7,290	41,964	490,458	539,712
9	내 수		33,908	13,449	47,357								
	수 출			138,580	138,580								
	계		33,908	152,029	185,937	10,415		431,021	441,436	10,415	33,908	444,470	488,793
10	내 수		48,026		48,026								
	수 출			90,500	90,500								
	계		48,026	90,500	138,526	11,456	5,222	520,408	537,086	11,456	53,248	520,408	585,112
11	내 수		53,781	12,985	66,766								
	수 출			188,060	188,060								
	계		53,781	201,045	254,826	9,371	8,430	603,737	621,538	9,371	62,211	616,722	688,304
12	내 수		51,995	13,952	65,947								
	수 출			187,950	187,950								
	계		51,995	201,902	253,897	9,374	2,437	622,076	633,887	9,374	54,432	636,028	699,834
합계	내 수		609,308	142,461	751,769								
	수 출			1,149,660	1,149,660								
	계		609,308	1,292,121	1,901,429	237,071	48,211	6,179,263	6,464,545	237,071	657,519	6,321,724	7,216,314

● 삼표 동해공장, 월별·수단별 수송

(단위 : 톤)

월별	수단별 수요별	본 수 송				이 송				합 계			
		철도	육송	해송	계	철도	육송	해송	계	철도	육송	해송	계
1	내 수			91,400	91,400								
	수 출			91,400	91,400							91,400	91,400
2	내 수			46,030	46,030								
	수 출			46,030	46,030							46,030	46,030
3	내 수			42,200	42,200								
	수 출			42,200	42,200			9,426	9,426			51,626	51,626
4	내 수			46,200	46,200								
	수 출			46,200	46,200			51,038	51,038			97,238	97,238
5	내 수			44,000	44,000								
	수 출			44,000	44,000			74,548	74,548			118,548	118,548
6	내 수			91,900	91,900								
	수 출			91,900	91,900			79,257	79,257			171,157	171,157
7	내 수			94,540	94,540								
	수 출			94,540	94,540			53,514	53,514			148,054	148,054
8	내 수			88,300	88,300								
	수 출			88,300	88,300			18,515	18,515			106,815	106,815
9	내 수			138,580	138,580								
	수 출			138,580	138,580			26,418	26,418			164,998	164,998
10	내 수			90,500	90,500								
	수 출			90,500	90,500			51,898	51,898			142,398	142,398
11	내 수			188,060	188,060								
	수 출			188,060	188,060			39,133	39,133			227,193	227,193
12	내 수			187,950	187,950								
	수 출			187,950	187,950			10,463	10,463			198,413	198,413
합계	내 수			1,149,660	1,149,660								
	수 출			1,149,660	1,149,660			414,210	414,210			1,563,870	1,563,870

● 쌍용 월별·수단별 수송총괄

(단위 : 톤)

월별	수단별 수요별	본 수 송				이 송				합 계			
		철도	육송	해송	계	철도	육송	해송	계	철도	육송	해송	계
1	내 수		183,328		183,328								
	수 출			332,973	332,973								
2	내 수		155,535		155,535								
	수 출			263,785	263,785								
3	내 수		257,430		257,430								
	수 출			129,200	129,200								
4	내 수		274,829		274,829								
	수 출			275,240	275,240								
5	내 수		286,067		286,067								
	수 출			323,265	323,265								
6	내 수		253,006	80	253,086								
	수 출			376,494	376,494								
7	내 수		230,944		230,944								
	수 출			319,350	319,350								
8	내 수		225,290		225,290								
	수 출			369,650	369,650								
9	내 수		208,117		208,117								
	수 출			299,900	299,900								
10	내 수		280,617		280,617								
	수 출			400,550	400,550								
11	내 수		294,685	80	294,765								
	수 출			250,898	250,898								
12	내 수		273,750		273,750								
	수 출			303,400	303,400								
합계	내 수		2,923,598	160	2,923,758								
	수 출			3,644,705	3,644,705								

● 쌍용 동해공장, 월별·수단별 수송

(단위 : 톤)

월별	수단별 수요별	본 수송			이 송				합 계				
		철도	육송	해송	계	철도	육송	해송	계	철도	육송	해송	계
1	내 수		53,563		53,563								
	수 출												
	계		53,563		53,563	41,783			41,783	41,783	53,563		95,346
2	내 수		35,589		35,589								
	수 출												
	계		35,589		35,589	32,343			32,343	32,343	35,589		67,932
3	내 수		62,267		62,267								
	수 출												
	계		62,267		62,267	64,724			64,724	64,724	62,267		126,991
4	내 수		73,105		73,105								
	수 출												
	계		73,105		73,105	67,808			67,808	67,808	73,105		140,913
5	내 수		74,766		74,766								
	수 출												
	계		74,766		74,766	65,635			65,635	65,635	74,766		140,401
6	내 수		65,465	80.0	65,545.0								
	수 출												
	계		65,465	80	65,545	55,075			55,075	55,075	65,465	80	120,620
7	내 수		59,937		59,937								
	수 출												
	계		59,937		59,937	59,136			59,136	59,136	59,937		119,073
8	내 수		58,201		58,201								
	수 출												
	계		58,201		58,201	41,679			41,679	41,679	58,201		99,880
9	내 수		51,914		51,914								
	수 출												
	계		51,914		51,914	40,636			40,636	40,636	51,914		92,550
10	내 수		71,354		71,354								
	수 출												
	계		71,354		71,354	58,252			58,252	58,252	71,354		129,606
11	내 수		76,790	80	76,870								
	수 출												
	계		76,790	80	76,870	56,275			56,275	56,275	76,790	80	133,145
12	내 수		68,795		68,795								
	수 출												
	계		68,795		68,795	65,663			65,663	65,663	68,795		134,458
합계	내 수		751,746	160	751,906								
	수 출												
	계		751,746	160	751,906	649,009			649,009	649,009	751,746	160	1,400,915

● 쌍용 북평공장, 월별·수단별 수송

(단위 : 톤)

월별	수단별 수요별	본 수송			이 송				합 계				
		철도	육송	해송	계	철도	육송	해송	계	철도	육송	해송	계
1	내 수		22,749		22,749								
	수 출												
	계		22,749		22,749								
2	내 수		33,380		33,380								
	수 출												
	계		33,380		33,380								
3	내 수		58,399		58,399								
	수 출												
	계		58,399		58,399								
4	내 수		71,914		71,914								
	수 출												
	계		71,914		71,914								
5	내 수		64,699		64,699								
	수 출												
	계		64,699		64,699								
6	내 수		60,029		60,029								
	수 출												
	계		60,029		60,029								
7	내 수		42,416		42,416								
	수 출												
	계		42,416		42,416								
8	내 수		45,162		45,162								
	수 출												
	계		45,162		45,162								
9	내 수		49,182		49,182								
	수 출												
	계		49,182		49,182								
10	내 수		65,461		65,461								
	수 출												
	계		65,461		65,461								
11	내 수		54,752		54,752								
	수 출												
	계		54,752		54,752								
12	내 수		66,978		66,978								
	수 출												
	계		66,978		66,978								
합계	내 수		635,121		635,121								
	수 출												
	계		635,121		635,121								

● 쌍용 목호공장, 월별·수단별 수송

(단위: 톤)

월별	수단별 수요별	본 수송				이 송				합 계				
		철도	육송	해송	계	철도	육송	해송	계	철도	육송	해송	계	
1	내 수 수 출 계							32,902	32,902				32,902	32,902
2	내 수 수 출 계							15,855	15,855				15,855	15,855
3	내 수 수 출 계							29,722	29,722				29,722	29,722
4	내 수 수 출 계							23,345	23,345				23,345	23,345
5	내 수 수 출 계							29,854	29,854				29,854	29,854
6	내 수 수 출 계							30,264	30,264				30,264	30,264
7	내 수 수 출 계							32,428	32,428				32,428	32,428
8	내 수 수 출 계							22,815	22,815				22,815	22,815
9	내 수 수 출 계							16,777	16,777				16,777	16,777
10	내 수 수 출 계							22,916	22,916				22,916	22,916
11	내 수 수 출 계							29,723	29,723				29,723	29,723
12	내 수 수 출 계							29,488	29,488				29,488	29,488
합계	내 수 수 출 계							316,089	316,089				316,089	316,089

● 쌍용 영월공장, 월별·수단별 수송

(단위: 톤)

월별	수단별 수요별	본 수송				이 송				합 계				
		철도	육송	해송	계	철도	육송	해송	계	철도	육송	해송	계	
1	내 수 수 출 계		107,016		107,016									
2	내 수 수 출 계		86,566		86,566					76,297			76,297	76,297
3	내 수 수 출 계		136,764		136,764									
4	내 수 수 출 계		129,810		129,810.0									
5	내 수 수 출 계		146,602		146,602					124,085			124,085	124,085
6	내 수 수 출 계		127,512		127,512									
7	내 수 수 출 계		128,591		128,591					108,430			108,430	108,430
8	내 수 수 출 계		121,927		121,927									
9	내 수 수 출 계		107,021		107,021									
10	내 수 수 출 계		143,802		143,802					89,002			89,002	89,002
11	내 수 수 출 계		163,143		163,143									
12	내 수 수 출 계		137,977		137,977									
합계	내 수 수 출 계		1,536,731		1,536,731					1,308,718			1,308,234	1,308,718
			1,536,731		1,536,731								1,536,731	2,845,449



● 한일 단양공장, 월별·수단별 수송

(단위 : 톤)

월별	수단별 수요별	본 수송				이 송				합 계			
		철도	육송	해송	계	철도	육송	해송	계	철도	육송	해송	계
1	내 수	48,042	217,028		265,070								
	수 출		634		634								
	계	48,042	217,662		265,704	103,041	41,501		144,542	151,083	259,163		410,246
2	내 수	40,279	166,441		206,720								
	수 출		364		364								
	계	40,279	166,805		207,084	94,688	21,827		116,515	134,967	188,632		323,599
3	내 수	64,653	279,321		343,974								
	수 출		784		784								
	계	64,653	280,105		344,758	159,050	28,430		187,480	223,703	307,751		532,238
4	내 수	61,281	284,967		346,248								
	수 출		476		476								
	계	61,281	285,443		346,724	156,592	36,241		192,833	217,873	321,544		539,893
5	내 수	58,805	262,157		320,962								
	수 출		336.0		336								
	계	58,805	262,493		321,298	155,513	26,618		182,131	214,318	288,439		503,093
6	내 수	58,275	248,636		306,911								
	수 출		756.0		756								
	계	58,275	249,392		307,667	160,110	18,719		178,829	218,385	267,355		486,496
7	내 수	42,480	211,085		253,565								
	수 출		644.0		644								
	계	42,480	211,729		254,209	139,435	14,488		153,923	181,915	225,573		408,132
8	내 수	62,320	226,963		289,283								
	수 출		1,036		1,036								
	계	62,320	227,999		290,319	128,365	18,486		146,851	190,685	245,449		437,170
9	내 수	54,480	180,445		234,925								
	수 출		616.0		616								
	계	54,480	181,061		235,541	119,034	19,766		138,800	173,514	200,211		374,341
10	내 수	57,792	260,441		318,233								
	수 출		896.0		896								
	계	57,792	261,337		319,129	138,841	26,079		164,920	196,633	286,520		484,049
11	내 수	51,680	295,946		347,626								
	수 출		476.0		476								
	계	51,680	296,422		348,102	136,514	31,735		168,249	188,194	327,681		516,351
12	내 수	59,492	212,276		271,768								
	수 출		644.0		644								
	계	59,492	212,920		272,412	150,057	26,767		176,824	209,549	239,043		449,236
합계	내 수	659,579	2,845,706		3,505,285					2,300,819	3,156,363		5,457,182
	수 출		7,662		7,662								7,662
	계	659,579	2,853,368		3,512,947	1,641,240	310,657		1,951,897	2,300,819	3,156,363		5,464,844

● 한일현대 월별·수단별 수송 총괄

(단위 : 톤)

월별	수단별 수요별	본 수송				이 송				합 계			
		철도	육송	해송	계	철도	육송	해송	계	철도	육송	해송	계
1	내 수	2,028	170,266		172,294								
	수 출												
	계	2,028	170,266		172,294	160,963	5,600		166,563	162,99	175,866		338,857
2	내 수	4,056	127,262		131,318								
	수 출												
	계	4,056	127,262		131,318	122,405	7,812		130,217	126,461	135,074		261,535
3	내 수	10,036	258,492		268,528								
	수 출												
	계	10,036	258,492		268,528	218,009	17,196		235,205	228,045	275,688		503,733
4	내 수	8,840	281,568		290,408								
	수 출												
	계	8,840	281,568		290,408	223,890	24,222		248,112.0	232,730	305,790		538,520
5	내 수	11,700	259,441		271,141								
	수 출												
	계	11,700	259,441		271,141	223,956	30,571		254,527	235,656	290,012		525,668
6	내 수	10,400	257,324		267,724								
	수 출												
	계	10,400	257,324		267,724	201,214	21,873		223,087	211,614	279,197		490,811
7	내 수	9,360	265,050		274,410								
	수 출												
	계	9,360	265,050		274,410	192,185	10,512		202,697	201,545	275,562		477,107
8	내 수	15,080	237,537		252,617								
	수 출												
	계	15,080	237,537		252,617	160,317	886		161,203	175,397	238,423		413,820
9	내 수	5,200	195,559		200,759								
	수 출												
	계	5,200	195,559		200,759	153,132	827		153,959.0	158,332	196,386		354,718
10	내 수	11,440	287,448		298,888								
	수 출												
	계	11,440	287,448		298,888	187,549	15,087		202,636	198,989	302,535		501,524
11	내 수	21,840	303,503		325,343								
	수 출												
	계	21,840	303,503		325,343	179,988	25,021		205,009	201,828	328,524		530,352
12	내 수	4,680	235,821		240,501								
	수 출												
	계	4,680	235,821		240,501	187,158	11,984		199,142	191,838	247,805		439,643
합계	내 수	114,660	2,879,271		2,993,931								
	수 출												
	계	114,660	2,879,271		2,993,931	2,210,766	171,591		2,382,357	2,325,426	3,050,862		5,376,288

● 한일현대 단양공장, 월별·수단별 수송

(단위 : 톤)

월별	수단별 수요별	본 수송				이 송				합 계			
		철도	육송	해송	계	철도	육송	해송	계	철도	육송	해송	계
1	내 수		56,620		56,620								
	수 출												
	계		56,620		56,620	9,239			9,239	9,239	56,620		65,859
2	내 수		52,508		52,508								
	수 출												
	계		52,508		52,508	5,210			5,210	5,210	52,508		57,718
3	내 수		110,178		110,178								
	수 출												
	계		110,178		110,178	11,762			11,762	11,762	110,178		121,940
4	내 수		118,112		118,112								
	수 출												
	계		118,112		118,112	11,463			11,463	11,463	118,112		129,575
5	내 수		96,432		96,432								
	수 출												
	계		96,432		96,432	12,503			12,503	12,503	96,432		108,935
6	내 수		114,914		114,914								
	수 출												
	계		114,914		114,914	10,817			10,817	10,817	114,914		125,731
7	내 수		120,848		120,848								
	수 출												
	계		120,848		120,848	7,292			7,292	7,292	120,848		128,140
8	내 수		92,772		92,772								
	수 출												
	계		92,772		92,772	8,227			8,227	8,227	92,772		100,999
9	내 수		75,103		75,103								
	수 출												
	계		75,103		75,103	11,458			11,458	11,458	75,103		86,561
10	내 수	1,040	85,522		86,562								
	수 출												
	계	1,040	85,522		86,562	9,577			9,577	10,617	85,522		96,139
11	내 수	10,400	124,848		135,248								
	수 출												
	계	10,400	124,848		135,248	9,378			9,378	19,778	124,848		144,626
12	내 수		72,865		72,865								
	수 출												
	계		72,865		72,865	10,420			10,420	10,420	72,865		83,285
합계	내 수	11,440	1,120,722		1,132,162								
	수 출												
	계	11,440	1,120,722		1,132,162	117,346			117,346	128,786	1,120,722		1,249,508

● 한일현대 영월공장, 월별·수단별 수송

(단위 : 톤)

월별	수단별 수요별	본 수송				이 송				합 계			
		철도	육송	해송	계	철도	육송	해송	계	철도	육송	해송	계
1	내 수		2,028	113,646		115,674							
	수 출												
	계		2,028	113,646		115,674	151,724	5,600		157,324	153,752	119,246	272,998
2	내 수		4,056	74,754		78,810							
	수 출												
	계		4,056	74,754		78,810	117,195	7,812		125,007	121,251	82,566	203,817
3	내 수		10,036	148,314		158,350							
	수 출												
	계		10,036	148,314		158,350	206,247	17,196		223,443	216,283	165,510	381,793
4	내 수		8,840	163,456		172,296							
	수 출												
	계		8,840	163,456		172,296	212,427	24,222		236,649	221,267	187,678	408,945
5	내 수		11,700	163,009		174,709							
	수 출												
	계		11,700	163,009		174,709	211,453	30,571		242,024	223,153	193,580	416,733
6	내 수		10,400	142,410		152,810							
	수 출												
	계		10,400	142,410		152,810	190,397	21,873		212,270	200,797	164,283	365,080
7	내 수		9,360	144,202		153,562							
	수 출												
	계		9,360	144,202		153,562	184,893	10,512		195,405	194,253	154,714	348,967
8	내 수		15,080	144,765		159,845							
	수 출												
	계		15,080	144,765		159,845	152,090	886		152,976	167,170	145,651	312,821
9	내 수		5,200	120,456		125,656							
	수 출												
	계		5,200	120,456		125,656	141,674	827		142,501	146,874	121,283	268,157
10	내 수		10,400	201,926		212,326							
	수 출												
	계		10,400	201,926		212,326	177,972	15,087		193,059	188,372	217,013	405,385
11	내 수		11,440	178,655		190,095							
	수 출												
	계		11,440	178,655		190,095	170,610	25,021		195,631	182,050	203,676	385,726
12	내 수		4,680	162,956		167,636							
	수 출												
	계		4,680	162,956		167,636	176,738	11,984		188,722	181,418	174,940	356,358
합계	내 수	103,220	1,758,549		1,861,769								
	수 출												
	계	103,220	1,758,549		1,861,769	2,093,420	171,591		2,265,011	2,196,640	1,930,140		4,126,780

● 아세아 제천공장, 월별·수단별 수송

(단위 : 톤)

월별	수단별 수요별	본 수송				이 송				합 계			
		철도	육송	해송	계	철도	육송	해송	계	철도	육송	해송	계
1	내 수	1,020	129,500		130,520								
	수 출												
	계	1,020	129,500		130,520	101,159	15,439		116,598	102,179	144,939		247,118
2	내 수	1,173	101,233		102,406								
	수 출												
	계	1,173	101,233		102,406	67,875	10,472		78,347	69,048	111,705		180,753
3	내 수	1,530	175,249		176,779								
	수 출												
	계	1,530	175,249		176,779	133,380	21,195		154,575	134,910	196,444		331,354
4	내 수	2,040	208,965		211,005								
	수 출		42,100		42,100								
	계	2,040	251,065		253,105	131,664	35,791		167,455	133,704	286,856		420,560
5	내 수	1,479	188,889		190,368								
	수 출		44,000		44,000								
	계	1,479	232,889		234,368	132,750	27,758		160,508	134,229	260,647		394,876
6	내 수	1,785	172,704		174,489								
	수 출												
	계	1,785	172,704		174,489	129,016	23,668		152,684	130,801	196,372		327,173
7	내 수	1,530	164,837		166,367								
	수 출												
	계	1,530	164,837		166,367	131,070	21,844		152,914	132,600	186,681		319,281
8	내 수	1,938	162,850		164,788								
	수 출		46,800		46,800								
	계	1,938	209,650		211,588	113,672	15,336		129,008	115,610	224,986		340,596
9	내 수	1,683	135,752		137,435								
	수 출												
	계	1,683	135,752		137,435	94,564	9,878		104,442	96,247	145,630		241,877
10	내 수	2,499	185,490		187,989	860	6,273		7,133				
	수 출					125,840	3,014		128,854				
	계	2,499	185,490		187,989	126,700	9,287		135,987	129,199	194,777		323,976
11	내 수	2,193	158,130		160,323								
	수 출												
	계	2,193	158,130		160,323	112,788	13,647		126,435	114,981	171,777		286,758
12	내 수	510	160,351		160,861								
	수 출												
	계	510	160,351		160,861	130,364	10,242		140,606	130,874	170,593		301,467
합계	내 수	19,380	1,943,950		1,963,330								
	수 출		132,900		132,900								
	계	19,380	2,076,850		2,096,230	1,405,002	214,557		1,619,559	1,424,382	2,291,407		3,715,789

● 성신 단양공장, 월별·수단별 수송

(단위 : 톤)

월별	수단별 수요별	본 수송				이 송				합 계			
		철도	육송	해송	계	철도	육송	해송	계	철도	육송	해송	계
1	내 수	12,948	292,771		305,719								
	수 출												
	계	12,948	292,771		305,719	167,974	684		168,658	180,922	293,455		474,377
2	내 수	9,776	204,001		213,777								
	수 출												
	계	9,776	204,001		213,777	145,202	10,956		156,158	154,978	214,957		369,935
3	내 수	15,600	368,089		383,689								
	수 출			15,073	15,073								
	계	15,600	368,089	15,073	398,762	248,868	9,794		258,662	264,468	377,883	15,073	657,424
4	내 수	12,480	401,668		414,148								
	수 출			7,502	7,502								
	계	12,480	401,668	7,502	421,650	245,517	8,391		253,908	257,997	410,059	7,502	675,558
5	내 수	14,768	410,526		425,294								
	수 출			7,801	7,801								
	계	14,768	410,526	7,801	433,095	258,363	9,834		268,197	273,131	420,360	7,801	701,292
6	내 수	16,016	351,434		367,450								
	수 출			7,500	7,500								
	계	16,016	351,434	7,500	374,950	228,180	10,131		238,311	244,196	361,565	7,500	613,261
7	내 수	16,640	334,067		350,707								
	수 출			7,509	7,509								
	계	16,640	334,067	7,509	358,216	220,083	6,452		226,535	236,723	340,519	7,509	584,751
8	내 수	13,520	307,876		321,396								
	수 출												
	계	13,520	307,876		321,396	196,022	7,974		203,996	209,542	315,850		525,392
9	내 수	10,192	257,749		267,941								
	수 출			7,500	7,500								
	계	10,192	257,749	7,500	275,441	175,306	7,282		182,588	185,498	265,031	7,500	458,029
10	내 수	12,064	370,310		382,374								
	수 출			15,024	15,024								
	계	12,064	370,310	15,024	397,398	235,464	15,203		250,667	247,528	385,513	15,024	648,065
11	내 수	15,184	411,100		426,284								
	수 출			15,000	15,000								
	계	15,184	411,100	15,000	441,284	221,070	22,806		243,876	236,254	433,906	15,000	685,160
12	내 수	11,440	321,451		332,891								
	수 출			30,000	30,000								
	계	11,440	321,451	30,000	362,891	223,961	8,063		232,024	235,401	329,514	30,000	594,915
합계	내 수	160,628	4,031,042		4,191,670								
	수 출			112,909	112,909								
	계	160,628	4,031,042	112,909	4,304,579	2,566,010	117,570		2,683,580	2,726,638	4,148,612	112,909	6,988,159

● 한라 월별·수단별 수송총괄

(단위 : 톤)

월별	수단별 수요별	본 수 송				이 송				합 계			
		철 도	육 송	해 송	계	철 도	육 송	해 송	계	철 도	육 송	해 송	계
1	내 수		60,722		60,722								
	수 출			131,300	131,300								
	계		60,722	131,300	192,022	255		277,723	277,978	255	60,722	409,023	470,000
2	내 수		43,094		43,094								
	수 출			141,120	141,120								
	계		43,094	141,120	184,214	29		212,676	212,705	29	43,094	353,796	396,919
3	내 수		77,972		77,972								
	수 출			85,406	85,406								
	계		77,972	85,406	163,378			336,357	336,357		77,972	421,763	499,735
4	내 수		61,710		61,710								
	수 출			88,000	88,000								
	계		61,710	88,000	149,710	9,072		286,493	295,565	9,072	61,710	374,493	445,275
5	내 수		99,279		99,279								
	수 출			128,750	128,750								
	계		99,279	128,750	228,029	14,390		380,493	394,883	14,390	99,279	509,243	622,912
6	내 수		90,639		90,639								
	수 출			136,900	136,900								
	계		90,639	136,900	227,539	3,831		356,425	360,256	3,831	90,639	493,325	587,795
7	내 수		77,745		77,745								
	수 출			117,090	117,090								
	계		77,745	117,090	194,835	145		329,159	329,304	145	77,745	446,249	524,139
8	내 수		72,196		72,196								
	수 출			86,000	86,000								
	계		72,196	86,000	158,196	1,675		299,071	300,746	1,675	72,196	385,071	458,942
9	내 수		54,940		54,940								
	수 출			175,140	175,140								
	계		54,940	175,140	230,080			249,767	249,767		54,940	424,907	479,847
10	내 수		76,184		76,184								
	수 출			182,500	182,500								
	계		76,184	182,500	258,684			340,501	340,501		76,184	523,001	599,185
11	내 수		84,713		84,713								
	수 출			130,010	130,010								
	계		84,713	130,010	214,723			362,377	362,377		84,713	492,387	577,100
12	내 수		83,297		83,297								
	수 출			130,850	130,850								
	계		83,297	130,850	214,147			377,659	377,659		83,297	508,509	591,806
합계	내 수		882,491		882,491								
	수 출			1,533,066	1,533,066								
	계		882,491	1,533,066	2,415,557	29,397		3,808,701	3,838,098	29,397	882,491	5,341,767	6,253,655

● 한라 옥계공장, 월별·수단별 수송

(단위 : 톤)

월별	수단별 수요별	본 수 송				이 송				합 계			
		철 도	육 송	해 송	계	철 도	육 송	해 송	계	철 도	육 송	해 송	계
1	내 수												
	수 출									255			255
	계									255			255
2	내 수												
	수 출									29			29
	계									29			29
3	내 수												
	수 출												
	계												
4	내 수												
	수 출			36,448	36,448								
	계			36,448	36,448					9,072		9,072	45,520
5	내 수												
	수 출									14,390		14,390	14,390
	계									14,390		14,390	14,390
6	내 수												
	수 출									3,831		3,831	3,831
	계									3,831		3,831	3,831
7	내 수												
	수 출									145		145	145
	계									145		145	145
8	내 수												
	수 출									1,675		1,675	1,675
	계									1,675		1,675	1,675
9	내 수												
	수 출												
	계												
10	내 수												
	수 출												
	계												
11	내 수												
	수 출												
	계												
12	내 수												
	수 출												
	계												
합계	내 수												
	수 출			36,448	36,448								
	계			36,448	36,448	29,397				29,397		29,397	65,845

● 한라 옥계항공장, 월별·수단별 수송

(단위 : 톤)

월별	수단별 수요별	본 수송				이 송				합 계			
		철도	육 송	해 송	계	철도	육 송	해 송	계	철도	육 송	해 송	계
1	내 수		60,722		60,722								
	수 출			131,300	131,300								
	계		60,722	131,300	192,022			277,723	277,723	60,722	409,023		469,745
2	내 수		43,094		43,094								
	수 출			141,120	141,120								
	계		43,094	141,120	184,214			212,676	212,676	43,094	353,796		396,890
3	내 수		77,972		77,972								
	수 출			85,406	85,406								
	계		77,972	85,406	163,378			336,357	336,357	77,972	421,763		499,735
4	내 수		25,262		25,262								
	수 출			88,000	88,000								
	계		25,262	88,000	113,262			286,493	286,493	25,262	374,493		399,755
5	내 수		99,279		99,279								
	수 출			128,750	128,750								
	계		99,279	128,750	228,029			380,493	380,493	99,279	509,243		608,522
6	내 수		90,639		90,639								
	수 출			136,900	136,900								
	계		90,639	136,900	227,539			356,425	356,425	90,639	493,325		583,964
7	내 수		77,745		77,745								
	수 출			117,090	117,090								
	계		77,745	117,090	194,835			329,159	329,159	77,745	446,249		523,994
8	내 수		72,196		72,196								
	수 출			86,000	86,000								
	계		72,196	86,000	158,196			299,071	299,071	72,196	385,071		457,267
9	내 수		54,940		54,940								
	수 출			175,140	175,140								
	계		54,940	175,140	230,080			249,767	249,767	54,940	424,907		479,847
10	내 수		76,184		76,184								
	수 출			182,500	182,500								
	계		76,184	182,500	258,684			340,501	340,501	76,184	523,001		599,185
11	내 수		84,713		84,713								
	수 출			130,010	130,010								
	계		84,713	130,010	214,723			362,377	362,377	84,713	492,387		577,100
12	내 수		83,297		83,297								
	수 출			130,850	130,850								
	계		83,297	130,850	214,147			377,659	377,659	83,297	508,509		591,806
합계	내 수		846,043		846,043								
	수 출			1,533,066	1,533,066								
	계		846,043	1,533,066	2,379,109			3,808,701	3,808,701	846,043	5,341,767		6,187,810

● 한국 포항공장, 월별·수단별 수송

(단위 : 톤)

월별	수단별 수요별	본 수송				이 송				합 계			
		철도	육 송	해 송	계	철도	육 송	해 송	계	철도	육 송	해 송	계
1	내 수		93,939		93,939								
	수 출												
	계		93,939		93,939							93,939	93,939
2	내 수		105,835		105,835								
	수 출												
	계		105,835		105,835							105,835	105,835
3	내 수		152,935		152,935								
	수 출												
	계		152,935		152,935							152,935	152,935
4	내 수		162,238		162,238								
	수 출												
	계		162,238		162,238							162,238	162,238
5	내 수		201,103		201,103								
	수 출												
	계		201,103		201,103							201,103	201,103
6	내 수		155,953		155,953								
	수 출												
	계		155,953		155,953							155,953	155,953
7	내 수		155,815		155,815								
	수 출												
	계		155,815		155,815							155,815	155,815
8	내 수		134,482		134,482								
	수 출												
	계		134,482		134,482							134,482	134,482
9	내 수		108,710		108,710								
	수 출												
	계		108,710		108,710							108,710	108,710
10	내 수		145,541		145,541								
	수 출												
	계		145,541		145,541							145,541	145,541
11	내 수		157,727		157,727								
	수 출												
	계		157,727		157,727							157,727	157,727
12	내 수		132,912		132,912								
	수 출												
	계		132,912		132,912							132,912	132,912
합계	내 수		1,707,190		1,707,190								
	수 출												
	계		1,707,190		1,707,190							1,707,190	1,707,190

● 고려 장성공장, 월별·수단별 수송

(단위: 톤)

월별	수단별 수요별	본 수송			이 송				합 계				
		철도	육송	해송	계	철도	육송	해송	계	철도	육송	해송	계
1	내 수		89,402		89,402								
	수 출												
	계		89,402		89,402							89,402	89,402
2	내 수		61,867		61,867								
	수 출												
	계		61,867		61,867							61,867	61,867
3	내 수		111,232		111,232								
	수 출												
	계		111,232		111,232							111,232	111,232
4	내 수		119,411		119,411								
	수 출												
	계		119,411		119,411							119,411	119,411
5	내 수		121,168		121,168								
	수 출												
	계		121,168		121,168							121,168	121,168
6	내 수		100,865		100,865								
	수 출												
	계		100,865		100,865							100,865	100,865
7	내 수		91,336		91,336								
	수 출												
	계		91,336		91,336							91,336	91,336
8	내 수		81,966		81,966								
	수 출												
	계		81,966		81,966							81,966	81,966
9	내 수		66,643		66,643								
	수 출												
	계		66,643		66,643							66,643	66,643
10	내 수		113,166		113,166								
	수 출												
	계		113,166		113,166							113,166	113,166
11	내 수		124,372		124,372								
	수 출												
	계		124,372		124,372							124,372	124,372
12	내 수		61,671		61,671								
	수 출												
	계		61,671		61,671							61,671	61,671
합계	내 수		1,143,099		1,143,099								
	수 출												
	계		1,143,099		1,143,099							1,143,099	1,143,099

● 대한 광양공장, 월별·수단별 수송

(단위: 톤)

월별	수단별 수요별	본 수송			이 송				합 계				
		철도	육송	해송	계	철도	육송	해송	계	철도	육송	해송	계
1	내 수		128,904		128,904								
	수 출												
	계		128,904		128,904							128,904	128,904
2	내 수		96,122		96,122								
	수 출												
	계		96,122		96,122							96,122	96,122
3	내 수		171,963		171,963								
	수 출												
	계		171,963		171,963							171,963	171,963
4	내 수		182,978		182,978								
	수 출												
	계		182,978		182,978							182,978	182,978
5	내 수		189,071		189,071								
	수 출												
	계		189,071		189,071							189,071	189,071
6	내 수		169,367		169,367								
	수 출												
	계		169,367		169,367							169,367	169,367
7	내 수		159,946		159,946								
	수 출												
	계		159,946		159,946							159,946	159,946
8	내 수		152,784		152,784								
	수 출												
	계		152,784		152,784							152,784	152,784
9	내 수		118,610		118,610								
	수 출												
	계		118,610		118,610							118,610	118,610
10	내 수		194,449		194,449								
	수 출												
	계		194,449		194,449							194,449	194,449
11	내 수		231,417		231,417								
	수 출												
	계		231,417		231,417							231,417	231,417
12	내 수		195,707		195,707								
	수 출												
	계		195,707		195,707							195,707	195,707
합계	내 수		1,991,318		1,991,318								
	수 출												
	계		1,991,318		1,991,318							1,991,318	1,991,318



# [ 원부재료 ]



6. 원부재료

■ 회사별 원부재료 총괄

회 사	공 장	원 료				
		석 회 석	점토질원료	규산질원료	철질원료	석 탄 재
삼 표	삼척 동해 광양 부산	11,733	299	86	76	194
	소 계	11,733	299	86	76	194
쌍 용	동해,북평 영월	14,011	118	692	142	647
	소 계	17,608	186	822	233	680
한 일	단양 포항 평택	6,651	144	39	187	420
	소 계	6,651	144	39	187	439
한일현대	영월 단양 당진	5,048	16	144	70	148
	소 계	6,565	18	166	95	235
아 세 아	제천 대구	4,367	114	95	57	135
	소 계	4,367	114	95	57	135
성 신	단양 부강	9,180	236	128	397	726
	소 계	9,180	236	128	397	726
한 라	옥계 포항 광양	8,285	184	263	211	226
	소 계	8,285	184	263	211	226
한 국	포항	39				12
고 려	장성	1,018		35	10	21
대 한	광양					
합 계		65,446	1,181	1,634	1,266	2,668

(단위 : 천톤,천kwh)

응결 지연제			혼합재	연료·전력			공 장	회 사
석 고				슬 래 그	유 연 탄	석유코크스		
탈 황	천 연	기 타	유 연 탄				석유코크스	전 력
99	31	251	312	634	245	887,135	삼척 동해 광양 부산	삼 표
7		18	21			20,059		
5	10	3	491			23,855		
			182			2,385		
111	42	272	1,006	634	245	933,434	소 계	
146	76	88	125	631	306	1,044,502	동해,북평	쌍 용
61	3	13	60	139	82	301,958	영월	
207	79	101	185	770	388	1,346,460	소 계	
		194	264	467	23	542,542	단양	한 일
		7	237			18,672	포항	
2	6	15	730			26,287	평택	
2	6	216	1,231	467	23	587,501	소 계	
		172	204	274		407,927	영월	한일현대
		58	83	97		143,603	단양	
		5	5			225	당진	
		230	292	371		551,755	소 계	
59		32	164	247	35	341,437	제천	아 세 아
7			6			9,331	대구	
66		32	170	247	35	350,768	소 계	
346	1	13	364	637		726,544	단양	성 신
	8	5	238			17,525	부강	
346	9	18	602	637		744,069	소 계	
286			131	481	166	617,981	옥계	한 라
			520			20,660	포항	
			416			18,768	광양	
286			1,067	481	166	657,409	소 계	
37	45		1,078			79,831	포항	한 국
19	29		26	96	1	94,286	장성	고 려
9	48		2,012			83,455	광양	대 한
1,084	257	869	7,669	3,702	858	5,428,968	합 계	

### Ⅲ. 참고자료 (부록편)

- 회사별 시멘트 교환 출하 / 연도별 회사별 SC생산·출하
- 연도별 품종별 내수 / 연도별 수요별 내수
- 연도별 품종별 수출 / 연도별 품종별 수입
- 세계 시멘트 수급 동향



<부록 1> 국내 수급

■ 회사별·공장별·월별 시멘트 교환 출하

(단위: 톤)

매입 회사	공급 회사	1	2	3	4	5	6	소계	7	8	9	10	11	12	합계								
삼표	광양	쌍용												298	298								
	부곡	한일	18,785	13,550	22,880	18,720	20,800	19,604	114,339	14,560	9,360	14,560	12,480	11,440	18,720	195,459							
	대전										14,560	12,480	17,680	16,640	12,376	73,736							
	당진						2,560		2,560			576			4,185	487	7,808						
	인천	아세아													2,632	2,632							
	성북	성신	12,948	9,776	15,600	12,480	14,768	12,896	78,468	14,560	13,520	10,192	12,064	15,184	11,440	155,428							
	부곡														3,120	3,120	2,080	5,200					
제주														147	147	147	147						
소계			31,733	23,326	38,480	31,200	38,275	35,620	198,634	31,200	38,016	37,530	42,224	47,449	45,655	440,708							
쌍용	부곡	한일	17,698	13,826	21,840	19,760	19,760	19,760	112,644	15,600	20,800	17,680	15,600	11,440	16,640	210,404							
	매포		5,200	4,160	6,240	9,360	8,320	7,280	40,560	3,120	6,240	4,160	1,040	2,080	6,240	63,440							
	영월	성신	10,704	8,526	8,396	19,231	16,996	9,065	72,918	2,305	194		1,315	4,149	3,934	84,815							
	창원	한라					1,000		1,000							1,000							
	광양	대한								1,008	1,008					1,008							
	소계			33,602	26,512	36,476	48,351	46,076	37,113	228,130	21,025	27,234	21,840	17,955	17,669	26,814	360,667						
한일	포항	삼표	4,116	1,484	4,889	8,175	6,666	4,844	30,174	4,539	3,061	4,335	6,517	8,337	5,176	62,139							
	평택															6,200	6,875	13,075	711	1,264	6,469	6,684	6,983
	본사		12,214	7,985	16,524	24,119	23,865	25,067	109,774	31,174	29,424	23,397	38,431	45,463	37,323	314,986							
	청주	쌍용	14,833	11,846	26,284	24,926	23,873	23,889	125,651	23,252	21,202	18,591	24,727	19,798	16,134	249,355							
	본사		8,404	5,784	13,029	12,209	8,883	7,463	55,772	7,800	7,936	5,946	6,628	1,662		85,744							
	포항					1,360			1,360							1,360							
	포항	한라	4,639	1,609	3,838	2,517	3,535	5,789	21,927	6,896	5,349	3,191	5,658	6,335	6,767	56,123							
본사	3,442		2,176	9,296	4,772	5,932	8,090	33,708	11,610	6,915	3,528	6,834	9,005	7,690	79,290								
소계			47,648	30,884	73,860	78,078	78,954	82,017	391,441	85,982	75,151	65,457	95,479	90,600	80,073	884,183							
한일현대	의왕	한라		1,838	3,472				5,310			364	701	756	527	7,658							
	김해		3,417	4,872	7,650	3,794	3,299	2,190	25,222	2,068	2,505	2,237	4,128	4,818	5,007	45,985							
	당진			8,210	7,681		15,445	7,594	38,930	6,500		7,700	7,980	7,510	7,200	75,820							
소계			3,417	14,920	18,803	3,794	18,744	9,784	69,462	8,568	2,505	10,301	12,809	13,084	12,734	129,463							
아세아	부곡	삼표												7,300	2,567	9,867							
	부곡	성신												168	1,492	224	1,884						
	용인												542	2,478	7,193	758	10,971						
	대구	한라	2,257					4,182	3,909	10,348	3,141	5,124	4,871	4,529	6,293	7,699	42,005						
	대전											2,022	1,567	1,254	1,649	1,963	1,423	9,878					
	부곡						15,214	13,695	39,757	11,819	9,428	9,064	10,138	3,152	7,265	90,623							
	용인						6,368	5,900	12,268	6,492	10,145	8,813	8,027	3,432	6,994	56,171							
수원						58	58	434	1,246	1,018	981	170	165	4,072									
소계			13,105				25,764	23,562	62,431	23,908	27,510	25,562	27,970	30,995	27,095	225,471							

(단위: 톤)

매입 회사	공급 회사	1	2	3	4	5	6	소계	7	8	9	10	11	12	합계		
성신	김해	삼표	20,139	14,441	16,504	18,703	21,335	15,670	106,792	13,650	6,315	5,396	12,085	8,940	11,113	164,291	
	수색		3,333	2,349	2,753	2,023	2,529	3,071	16,058	3,007	3,619	2,400	2,725	2,601	1,504	31,914	
	김해	쌍용	6,396	5,634	4,662	3,973	4,846	4,005	29,516	3,316	3,018	2,536	2,867	4,097	3,832	49,182	
	단양	한일									27		294	399		720	
	김해	한라	704	470	647	205	529	526	3,081	934	907	527	1,054	733	732	7,968	
	소계			30,572	22,894	24,566	24,904	29,239	23,272	155,447	20,907	13,886	10,859	19,025	16,770	17,181	254,075
한라	제주	삼표				147			147							147	
	온산	쌍용				1,000			1,000							1,000	
	매포	한일	8,320	11,074	12,950	10,802	9,122	9,360	61,628	7,280	10,400	4,160	14,391	23,270	8,098	129,227	
	매포	한일현대											1,040			1,040	
	음성													14,065	316	14,381	
	초성리			2,028	4,056	10,036	8,840	11,700	10,400	47,060	9,360	15,080	5,200	10,400	11,440	4,680	103,220
	매포	아세아			865	5,018	5,137	5,348	16,368	4,322	4,663	4,044	5,713	2,615	3,522	41,247	
	음성			13,573	10,379	22,167	31,657	38,552	34,848	151,176	29,074	27,252	23,329	30,463	6,572	24,905	292,771
	의왕			4,855	5,318	6,911	9,593	4,783	5,511	36,971	4,306	4,049	1,163	2,771	833	4,588	54,681
	초성리					5,200	2,340	1,300	8,840								8,840
	온산					2,530			2,530								2,530
	인천				6,626			6,626								6,626	
	창원				8,198			8,198					1,302			9,500	
	항만				27			27								27	
	광양				3,281			3,281								3,281	
인천	성신			865	6,648			7,513					2,803		10,316		
포항	한국				2,745			2,745							2,745		
광양	대한				760			760							760		
인천	한국기초				3,055			3,055							3,055		
소계			28,776	30,827	53,794	106,127	71,634	66,767	357,925	54,342	61,444	37,896	66,080	61,598	46,109	685,394	
대한	광양	쌍용											1,068			1,068	
	광양	삼표				440	2,153		2,593							2,593	
	소계						440	2,153		2,593				1,068		3,661	
합계			188,853	149,363	246,419	294,607	308,686	278,135	1,466,063	245,932	246,814	209,445	281,542	278,165	255,661	2,983,622	

■ 회사별·월별 시멘트 교환 출하

공급회사	월 별 매입회사	1	2	3	4	5	6	소 계
		삼 표	한 일	16,330	9,469	21,413	32,294	
삼 표	아세아							
	성 신	23,472	16,790	19,257	20,726	23,864	18,741	122,850
	한 라				147			147
	대 한			440	2,153			2,593
	소 계	39,802	26,259	41,110	55,320	60,595	55,527	278,613
쌍 용	삼 표							
	한 일	23,237	17,630	39,313	38,495	32,756	31,352	182,783
	성 신	6,396	5,634	4,662	3,973	4,846	4,005	29,516
	한 라				1,000			1,000
	소 계	29,633	23,264	43,975	43,468	37,602	35,357	213,299
한 일	삼 표	18,785	13,550	22,880	18,720	23,360	19,604	116,899
	쌍 용	22,898	17,986	28,080	29,120	28,080	27,040	153,204
	성 신							
	한 라	8,320	11,074	12,950	10,802	9,122	9,360	61,628
	소 계	50,003	42,610	63,910	58,642	60,562	56,004	331,731
한일현대	한 라	2,028	4,056	10,036	8,840	11,700	10,400	47,060
아 세 아	삼 표							
	한 라	18,428	15,697	29,943	72,130	50,812	47,007	234,017
	소 계	18,428	15,697	29,943	72,130	50,812	47,007	234,017
성 신	삼 표	12,948	9,776	15,600	12,480	14,768	16,016	81,588
	쌍 용	10,704	8,526	8,396	19,231	16,996	9,065	72,918
	아세아							
	한 라			865	6,648			
	소 계	23,652	18,302	24,861	38,359	31,764	25,081	162,019
한 라	삼 표					147		147
	쌍 용					1,000		1,000
	한 일	8,081	3,785	13,134	7,289	9,467	13,879	55,635
	한일현대	3,417	14,920	18,803	3,794	18,744	9,784	69,462
	아세아	13,105				25,764	23,562	62,431
	성 신	704	470	647	205	529	526	3,081
	소 계	25,307	19,175	32,584	11,288	55,651	47,751	191,756
한 국				2,745				2,745
대 한	쌍 용						1,008	1,008
	한 라				760			760
	소 계				760		1,008	1,768
한국기초	한 라				3,055			3,055
합 계		188,853	149,363	246,419	294,607	308,686	278,135	1,466,063

(단위 : 톤)

7	8	9	10	11	12	합 계	월 별	공급회사
							매입회사	
36,424	33,749	34,201	51,632	53,800	49,482	412,311	한 일	삼 표
				7,300	2,567	9,867	아세아	
16,657	9,934	7,796	14,810	11,541	12,617	196,205	성 신	
						147	한 라	
						2,593	대 한	
53,081	43,683	41,997	66,442	72,641	64,666	621,123	소 계	
						298	삼 표	쌍 용
31,052	29,138	24,537	31,355	21,460	16,134	336,459	한 일	
3,316	3,018	2,536	2,867	4,097	3,832	49,182	성 신	
	1,068					1,000	한 라	
						1,068	대 한	
34,368	33,224	27,371	34,222	25,557	19,966	388,007	소 계	
14,560	24,496	27,040	30,160	32,265	31,583	277,003	삼 표	한 일
18,720	27,040	21,840	16,640	13,520	22,880	273,844	쌍 용	
	27		294	399		720	성 신	
7,280	10,400	4,160	14,391	23,270	8,098	129,227	한 라	
40,560	61,963	53,040	61,485	69,454	62,561	680,794	소 계	
9,360	15,080	5,200	11,440	25,505	4,996	118,641	한 라	한일현대
					2,632	2,632	삼 표	아 세 아
37,702	35,964	28,536	40,249	10,020	33,015	419,503	한 라	
37,702	35,964	28,536	40,249	10,020	35,647	422,135	소 계	
16,640	13,520	10,192	12,064	15,184	11,440	160,628	삼 표	성 신
2,305	194		1,315	4,149	3,934	84,815	쌍 용	
		542	2,646	8,685	982	12,855	아세아	
				2,803		10,316	한 라	
18,945	13,714	10,734	16,025	30,821	16,356	268,614	소 계	
						147	삼 표	한 라
						1,000	쌍 용	
18,506	12,264	6,719	12,492	15,340	14,457	135,413	한 일	
8,568	2,505	10,301	12,809	13,084	12,734	129,463	한일현대	
23,908	27,510	25,020	25,324	15,010	23,546	202,749	아세아	
934	907	527	1,054	733	732	7,968	성 신	
51,916	43,186	42,567	51,679	44,167	51,469	476,740	소 계	
						2,745		한 국
						1,008	쌍 용	대 한
						760	한 라	
						1,768	소 계	
						3,055	한 라	한국기초
245,932	246,814	209,445	281,542	278,165	255,661	2,983,622	합 계	

■ 연도별, 회사별 SC 생산

(단위 : 톤)

연도별	회사별	SC 생산											합계
		삼표	쌍용	한일	한일현대	아세아	성신	한라	한국	고려	한남	대한	
2010		1,254,323	1,129,936	294,889		87,185	377,199	1,543,679	1,129,323		1,484,427	798,431	8,099,392
2011		1,577,751	1,245,394	335,591		80,010	363,487	1,677,633	1,397,099		1,745,551	849,001	9,271,517
2012		1,608,745	1,427,402	314,786	40,502	119,736	486,491	1,882,680	1,527,448	1,744,261		1,107,158	10,259,209
2013		1,020,414	1,227,786	330,773	17,041	110,272	454,530	1,730,324	1,549,675	864,043	1,360,802	1,234,579	9,900,239
2014		945,635	1,036,022	330,595	90,049	123,530	323,231	1,547,617	1,531,329	726,000	1,124,236	1,141,027	8,919,271
2015		925,403	1,073,419	392,052	87,939	165,554	249,557	1,563,835	1,844,069	710,337	1,419,289	1,318,546	9,750,000
2016		1,326,315	1,016,840	391,403	63,070	154,970	216,385	2,016,905	1,696,241	858,234	1,683,245	1,196,200	10,619,808
2017		1,361,143	1,044,599	386,171	11,661	136,840	283,757	2,281,266	1,948,144	770,791		2,605,652	10,830,024
2018		1,045,507	897,907	282,166	19,379	104,253	447,032	2,096,623	1,578,202	808,867		2,110,933	9,390,869
2019		927,794	881,851	303,397	12,822	74,045	305,630	1,724,725	1,705,331	805,786		1,979,411	8,720,792

\* 주 : 2016년 한남, 대한으로 합병

■ 연도별, 회사별 SC 출하

(단위 : 톤)

연도별	회사별	SC 출하											합계
		삼표	쌍용	한일	한일현대	아세아	성신	한라	한국	고려	한남	대한	
2010		1,132,055	1,128,318	182,726		87,146	390,808	1,299,416	1,121,727		915,157	638,973	6,896,326
2011		1,564,693	1,254,670	358,692		80,052	368,806	1,668,477	1,401,999		1,748,522	834,045	9,279,956
2012		1,584,760	1,421,267	304,408	32,059	119,467	481,354	1,862,735	1,520,535	1,691,370		1,100,267	10,118,222
2013		1,050,871	1,232,373	311,460	22,274	110,591	464,925	1,733,192	1,560,287	864,490	1,358,359	1,217,847	9,926,669
2014		950,589	1,036,970	306,948	85,931	123,958	327,271	1,551,659	1,507,633	728,353	1,127,396	1,118,964	8,865,672
2015		937,786	1,074,976	401,255	91,156	165,180	238,324	1,567,531	1,851,104	709,237	1,419,924	1,322,135	9,778,608
2016		1,317,844	1,019,454	389,245	66,315	154,971	221,888	2,013,809	1,686,046	857,555	1,672,586	1,183,362	10,583,075
2017		1,339,429	1,047,248	383,028	12,410	136,840	278,692	2,354,425	1,949,053	770,525		2,600,513	10,872,163
2018		1,047,068	901,382	286,771	19,183	104,251	442,390	2,135,261	1,581,989	810,345		2,106,173	9,434,813
2019		926,672	883,531	298,536	12,745	74,047	311,623	1,761,992	1,707,190	804,464		1,991,318	8,772,118

\* 주 : 2016년 한남, 대한으로 합병

■ 연도별, 품종별 내수

(단위 : 톤)

연도별	회사별 품종별	내수											합계
		삼표	쌍용	한일	한일현대	아세아	성신	한라	한국	고려	한남	대한	
2010	포장	376,364	653,637	486,656	193,981	258,602	617,048	286,164		79,433	7,274	11,322	2,970,481
	벌크	5,901,029	9,192,692	5,873,720	4,265,009	2,996,367	5,147,120	5,348,465	1,121,727	904,601	907,883	627,651	42,522,851
	계	6,277,393	9,846,329	6,360,376	4,458,990	3,254,969	5,764,168	5,634,629	1,121,727	984,034	915,157	638,973	45,493,332
2011	포장	472,072	649,975	479,070	193,536	247,295	558,505	300,752		10,207	78,701	11,285	3,001,398
	벌크	6,144,903	8,606,175	5,422,709	4,170,131	2,824,316	4,572,955	5,388,206	1,401,999	356,786	1,838,934	822,760	41,599,974
	계	6,616,975	9,256,150	5,901,779	4,363,667	3,071,611	5,131,460	5,688,958	1,401,999	366,993	1,917,635	834,045	44,601,372
2012	포장	418,105	579,934	469,603	189,492	210,604	462,862	285,837		104,434		10,318	2,731,189
	벌크	5,308,647	8,484,891	5,219,186	4,238,526	2,789,373	5,400,340	5,100,393	1,520,535	1,961,206		1,089,949	41,207,646
	계	5,726,752	9,064,825	5,688,789	4,428,018	2,999,977	5,863,202	5,386,230	1,520,535	2,065,640		1,100,267	43,938,835
2013	포장	383,398	546,069	431,626	203,215	198,540	377,273	280,452		109,237	4,183	9,484	2,543,477
	벌크	5,247,038	8,510,881	5,542,660	4,323,228	2,908,386	5,487,761	5,291,772	1,560,287	1,015,829	1,364,713	1,208,363	42,630,337
	계	5,630,436	9,056,950	5,974,286	4,526,443	3,106,926	5,865,034	5,572,224	1,560,287	1,125,066	1,368,896	1,217,847	45,173,814
2014	포장	318,059	518,453	435,007	199,263	183,473	449,557	254,881		110,887	3,396	8,208	2,481,184
	벌크	5,265,267	8,133,811	5,493,057	4,171,810	3,007,590	5,194,268	5,049,671	1,507,633	912,187	1,124,000	1,110,756	41,225,731
	계	5,583,326	8,652,264	5,928,064	4,371,073	3,191,063	5,643,825	5,304,552	1,507,633	1,023,074	1,127,396	1,118,964	43,706,915
2015	포장	267,989	513,396	444,343	185,559	162,922	634,843	256,806		92,592	2,879	6,637	2,567,966
	벌크	6,195,866	9,402,774	5,798,351	4,750,508	3,549,327	7,008,215	5,405,106	1,851,104	1,025,507	1,417,045	1,315,498	48,169,236
	계	6,463,855	9,916,170	6,242,694	4,936,067	3,712,249	7,643,058	5,661,912	1,851,104	1,118,099	1,419,924	1,322,135	50,737,202
2016	포장	334,913	474,463	389,921	180,774	244,597	563,445	289,618		83,904	2,155	5,987	2,569,777
	벌크	7,595,585	10,219,292	6,735,527	5,106,433	3,794,893	7,218,959	6,328,561	1,686,046	1,153,571	1,670,431	1,177,375	53,185,783
	계	7,930,498	10,693,755	7,125,448	5,287,207	4,039,490	7,782,404	6,618,179	1,686,046	1,237,475	1,672,586	1,183,362	55,755,560
2017	포장	518,257	406,051	300,605	152,363	265,115	396,263	285,709		77,039		7,173	2,408,575
	벌크	8,816,431	10,867,315	6,635,758	4,620,954	3,924,549	6,770,069	6,687,874	1,949,053	1,129,126		2,593,340	54,302,002
	계	9,334,688	11,273,366	6,936,363	4,773,317	4,189,664	7,166,332	6,973,583	1,949,053	1,206,165		2,600,513	56,710,577
2018	포장	403,922	416,289	160,640	143,377	196,826	474,889	226,094		68,839		5,109	2,095,985
	벌크	7,573,145	9,614,927	6,168,370	4,702,508	3,396,566	6,758,857	5,826,319	1,581,989	1,122,559		2,101,064	49,140,904
	계	7,977,067	10,031,216	6,329,010	4,845,885	3,593,392	7,233,746	6,052,413	1,581,989	1,191,398		2,106,173	51,236,889
2019	포장	386,534	335,953	42,356	270,841	182,800	390,461	170,758		67,864		3,144	1,850,711
	벌크	7,398,379	9,124,763	5,741,278	5,124,411	3,135,628	6,610,815	5,485,428	1,707,190	1,075,235		1,988,174	47,632,501
	계	7,784,913	9,460,716	5,783,634	5,395,252	3,318,428	7,001,276	5,656,186	1,707,190	1,143,099		1,991,318	49,483,212

\* 주 : 기타는 업계외의 수입 출하/2016년 한남, 대한으로 합병



연도별, 수요별 내수

(단위 : 톤)

연도별	회사별		삼표	쌍용	한일	한일현대	아세아	성신	한라	한국	고려	한남	대한	기타	계
	수요별	수요별													
2010	민수		6,187,901	9,750,941	6,319,229	4,422,806	3,230,692	5,758,767	5,604,363	1,107,704	934,141	904,931	638,973	236,587	45,097,035
	관수		89,492	95,388	41,147	36,184	24,277	5,401	30,266	14,023	49,893	10,226			396,297
	계		6,277,393	9,846,329	6,360,376	4,458,990	3,254,969	5,764,168	5,634,629	1,121,727	984,034	915,157	638,973	236,587	45,493,332
2011	민수		6,518,311	9,163,189	5,871,246	4,346,314	3,046,077	5,119,474	5,646,973	1,393,823	361,130	1,882,504	834,045	50,100	44,233,186
	관수		98,664	92,961	30,533	17,353	25,534	11,986	41,985	8,176	5,863	35,131			368,186
	계		6,616,975	9,256,150	5,901,779	4,363,667	3,071,611	5,131,460	5,688,958	1,401,999	366,993	1,917,635	834,045	50,100	44,601,372
2012	민수		5,647,217	8,995,049	5,639,348	4,413,161	2,968,283	5,859,806	5,350,288	1,514,744	2,009,759		1,100,267	94,600	43,592,522
	관수		79,535	69,776	49,441	14,857	31,694	3,396	35,942	5,791	55,881				346,313
	계		5,726,752	9,064,825	5,688,789	4,428,018	2,999,977	5,863,202	5,386,230	1,520,535	2,065,640		1,100,267	94,600	43,938,835
2013	민수		5,544,576	8,988,836	5,935,692	4,512,153	3,079,410	5,853,923	5,547,475	1,453,103	1,060,491	1,331,647	1,217,847	169,419	44,694,572
	관수		85,860	68,114	38,594	14,290	27,516	11,111	24,749	107,184	64,575	37,249			479,242
	계		5,630,436	9,056,950	5,974,286	4,526,443	3,106,926	5,865,034	5,572,224	1,560,287	1,125,066	1,368,896	1,217,847	169,419	45,173,814
2014	민수		5,570,221	8,567,882	5,889,191	4,352,227	3,174,043	5,612,087	5,289,287	1,506,078	964,251	1,127,396	1,118,964	255,681	43,427,308
	관수		13,105	84,382	38,873	18,846	17,020	31,738	15,265	1,555	58,823				279,607
	계		5,583,326	8,652,264	5,928,064	4,371,073	3,191,063	5,643,825	5,304,552	1,507,633	1,023,074	1,127,396	1,118,964	255,681	43,706,915
2015	민수		6,458,965	9,835,651	6,201,885	4,925,363	3,693,860	7,613,556	5,639,683	1,838,466	1,060,779	1,415,030	1,310,484	449,935	50,443,657
	관수		4,890	80,519	40,809	10,704	18,389	29,502	22,229	12,638	57,320	4,894	11,651		293,545
	계		6,463,855	9,916,170	6,242,694	4,936,067	3,712,249	7,643,058	5,661,912	1,851,104	1,118,099	1,419,924	1,322,135	449,935	50,737,202
2016	민수		7,890,938	10,614,468	7,081,060	5,279,633	4,029,764	7,761,999	6,588,614	1,676,662	1,179,770	1,672,586	1,183,362	499,110	55,457,966
	관수		39,560	79,287	44,388	7,574	9,726	20,405	29,565	9,384	57,705				297,594
	계		7,930,498	10,693,755	7,125,448	5,287,207	4,039,490	7,782,404	6,618,179	1,686,046	1,237,475	1,672,586	1,183,362	499,110	55,755,560
2017	민수		9,286,620	11,200,237	6,867,104	4,767,441	4,181,065	7,142,932	6,944,335	1,949,053	1,150,780		2,568,680	307,533	56,365,780
	관수		48,068	73,129	69,259	5,876	8,599	23,400	29,248		55,385		31,833		344,797
	계		9,334,688	11,273,366	6,936,363	4,773,317	4,189,664	7,166,332	6,973,583	1,949,053	1,206,165		2,600,513	307,533	56,710,577
2018	민수		7,929,681	9,967,560	6,293,357	4,840,570	3,579,492	7,215,912	6,026,413	1,581,989	1,141,476		2,085,286	294,600	50,956,336
	관수		47,386	63,656	35,653	5,315	13,900	17,834	26,000		49,922		20,887		280,553
	계		7,977,067	10,031,216	6,329,010	4,845,885	3,593,392	7,233,746	6,052,413	1,581,989	1,191,398		2,106,173	294,600	51,236,889
2019	민수		7,766,784	9,403,342	5,747,758	5,392,752	3,307,578	6,978,282	5,620,878	1,707,190	1,102,299		1,991,318	241,200	49,259,381
	관수		18,129	57,374	35,876	2,500	10,850	22,994	35,308		40,800				223,831
	계		7,784,913	9,460,716	5,783,634	5,395,252	3,318,428	7,001,276	5,656,186	1,707,190	1,143,099		1,991,318	241,200	49,483,212

\* 주 : 기타는 업계 외의 수입 출하/2016년 한남, 대한으로 합병

연도별, 품종별 수출

(단위 : 톤)

연도별	회사별		삼표	쌍용	한일	한일현대	아세아	성신	한라	한국	고려	한남	대한	기타	계
	품종별	품종별													
2010	클링커		1,087,857	2,671,885					1,002,167						4,761,909
	시멘트		879,620	1,328,815	11,796				541,624						2,761,855
	계		1,967,477	4,000,700	11,796				1,543,791						7,523,764
2011	클링커		1,206,577	3,150,673				168,460	955,459						5,481,169
	시멘트		1,528,390	1,881,153	10,212			1,063,916							4,483,671
	계		2,734,967	5,031,826	10,212			1,686,660	2,019,375						9,964,840
2012	클링커		1,938,392	2,812,478				207,550	774,760						5,733,180
	시멘트		1,421,437	1,450,848	10,464			60,120	207,222						3,150,091
	계		3,359,829	4,263,326	10,464			267,670	981,982						8,883,271
2013	클링커		1,823,359	2,982,098		44,750		93,200	552,927						5,496,334
	시멘트		1,456,111	1,631,888	11,450			137,699	315,172						3,552,320
	계		3,279,470	4,613,986	11,450	44,750		230,899	868,099						9,048,654
2014	클링커		1,442,431	2,782,318				95,010	1,282,114						5,601,873
	시멘트		1,275,480	1,935,325	13,306			131,054	568,224						3,923,389
	계		2,717,911	4,717,643	13,306			226,064	1,850,338						9,525,262
2015	클링커		1,056,277	2,299,638					1,090,670						4,446,585
	시멘트		636,300	1,859,993	12,835			51,361	341,400						2,901,889
	계		1,692,577	4,159,631	12,835			51,361	1,432,070						7,348,474
2016	클링커		877,420	1,879,600					506,879						3,263,899
	시멘트		280,000	1,471,633	14,073			13,001							1,778,707
	계		1,157,420	3,351,233	14,073			13,001	506,879						5,042,606
2017	클링커		144,620	1,299,211					807,245						2,251,076
	시멘트		226,700	899,149	6,928			5,000							1,137,777
	계		371,320	2,198,360	6,928			5,000	807,245						3,388,853
2018	클링커		608,717	2,553,338					1,125,145						4,287,200
	시멘트		114,513	1,011,962	7,278			22,720							1,156,473
	계		723,230	3,565,300	7,278			22,720	1,125,145						5,443,673
2019	클링커		1,149,660	2,583,994			132,900		1,533,066						5,399,620
	시멘트			1,060,711	7,662			112,909							1,181,282
	계		1,149,660	3,644,705	7,662		132,900	112,909	1,533,066						6,580,902

\* 주 : 한일현대, 현대, 아세아, 성신 수출은 교환수출 포함

연도별, 품종별 수입

(단위: 톤)

연도별	회사별 품종별	삼 표	쌍 용	한 일	한일 현대	아세아	성 신	한 라	한 국	고 려	한 남	대 한	기 타	계
2010	클링커													
	시멘트								300,000		235,900	236,587	772,487	
	계								300,000		235,900	236,587	772,487	
2011	클링커		2,360											2,360
	시멘트								352,500		280,800	50,100	683,400	
	계		2,360						352,500		280,800	50,100	685,760	
2012	클링커		1,920											1,920
	시멘트								352,500		281,278	94,600	728,378	
	계		1,920						352,500		281,278	94,600	730,298	
2013	클링커		2,400											2,400
	시멘트									533,100	58,000	169,419	760,519	
	계		2,400							533,100	58,000	204,384	797,884	
2014	클링커												15,177	15,177
	시멘트									626,000		255,681	881,681	
	계									626,000		270,858	896,858	
2015	클링커													
	시멘트										707,570	449,935	1,157,505	
	계										707,570	449,935	1,157,505	
2016	클링커								42,022	20,594				62,616
	시멘트										651,760	499,110	1,150,870	
	계								42,022	20,594	651,760	499,110	1,213,486	
2017	클링커								36,601					36,601
	시멘트										506,830	307,533	854,363	
	계								36,601	40,000	506,830	307,533	890,964	
2018	클링커													
	시멘트									30,000	337,400	294,600	662,000	
	계									30,000	337,400	294,600	662,000	
2019	클링커													
	시멘트									30,000	328,120	241,200	599,320	
	계									30,000	328,120	241,200	599,320	

<부록 2> 세계 수급

1. 세계 수급 동향

(1) 2004~2011

(단위: 천톤)

구 분	2004	2005	2006	2007	2008	2009	2010	2011
시멘트생산	2,185,356	2,351,981	2,615,176	2,807,546	2,842,107	3,042,974	3,350,874	3,614,181
시멘트소비	2,182,184	2,337,109	2,592,861	2,787,431	2,841,176	3,036,567	3,361,989	3,601,517
총수출	150,020	174,591	189,604	184,325	171,768	151,700	174,018	150,076
총수입	147,454	168,531	177,933	159,875	160,743	130,245	150,800	194,655
1인당소비량(KG)	338	357	391	416	418	442	483	512
인구(백만명)	6,461	6,542	6,624	6,706	6,789	6,873	6,957	7,041

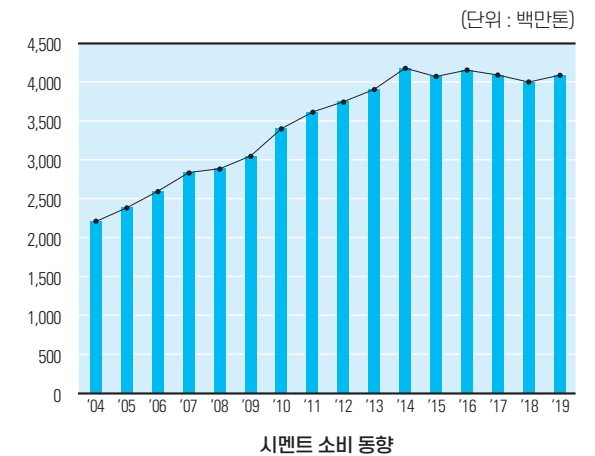
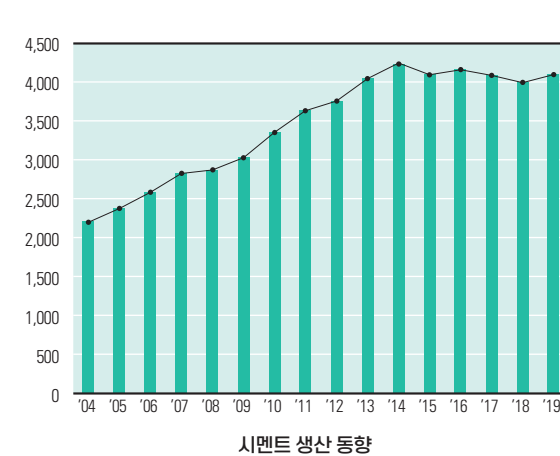
(2) 2012~2019

(단위: 천톤)

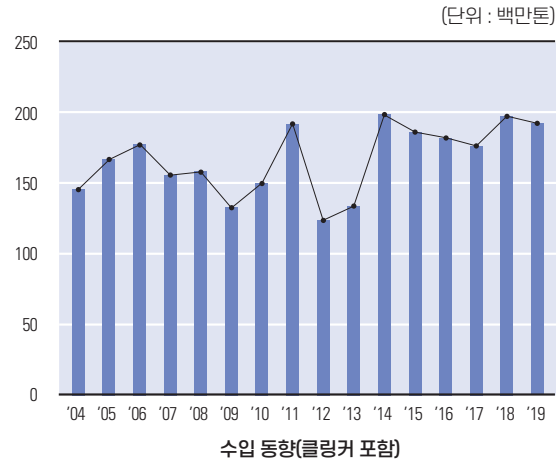
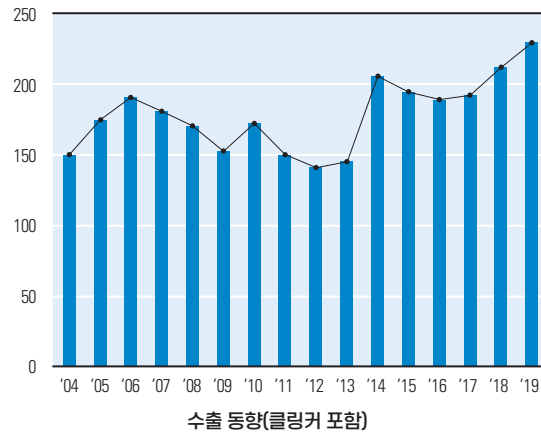
구 분	2012	2013	2014	2015	2016	2017	2018	2019(F)
시멘트생산	3,734,966	4,023,092	4,192,070	4,081,820	4,140,150	4,068,660	3,992,210	4,120,460
시멘트소비	3,708,686	3,867,223	4,155,110	4,056,080	4,127,610	4,055,870	3,968,270	4,081,190
총수출	139,977	143,574	205,430	190,920	186,870	188,080	213,290	228,790
총수입	121,472	133,768	199,050	189,230	187,670	182,030	197,010	192,630
1인당소비량(KG)	520	536	570	550	553	537	520	529
인구(백만명)	7,126	7,211	7,295	7,380	7,464	7,548	7,631	7,713

※ 출처 : 유럽시멘트협회(2002~2013년 수급), Global Cement Report 12판(2014~2018년 수급), The World Bank Data(인구수)

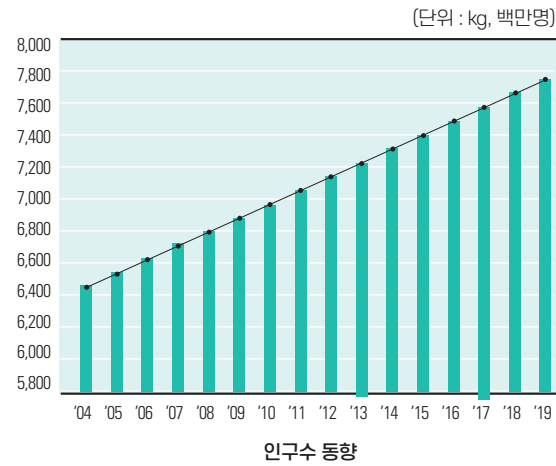
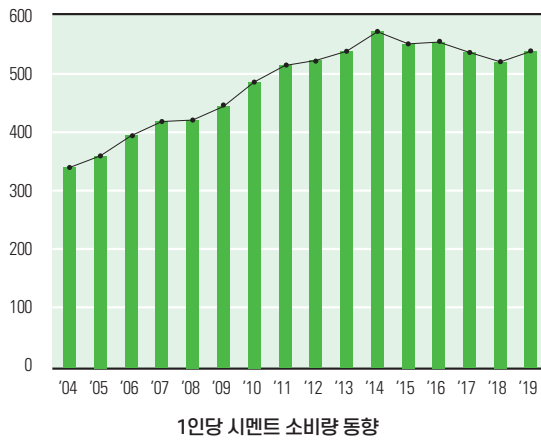
2. 시멘트생산 및 소비동향



3. 수출입 동향



4. 1인당 시멘트소비량 및 인구수 동향



<세계 주요 국가 순위>

상위 20개국 생산 순위

(단위:천톤)

순위	국가명	2018년(F)	순위	국가명	2019년(F)
1	중국	2,176,670	1	중국	2,280,000
2	인도	327,720	2	인도	337,530
3	미국	87,800	3	미국	87,650
4	터키	74,500	4	베트남	75,890
5	베트남	73,050	5	인도네시아	69,470
6	인도네시아	70,770	6	터키	57,380
7	이란	55,430	7	일본	55,900
8	일본	55,300	8	러시아	55,860
9	러시아	53,710	9	브라질	54,390
10	브라질	53,460	10	이란	52,500
11	한국	52,093	11	한국	50,635
12	이집트	50,200	12	파키스탄	49,800
13	파키스탄	46,880	13	이집트	47,400
14	멕시코	42,810	14	멕시코	43,420
15	사우디아라비아	42,180	15	사우디아라비아	42,280
16	태국	35,750	16	태국	35,410
17	독일	33,630	17	독일	33,900
18	방글라데시	30,140	18	방글라데시	33,260
19	필리핀	28,500	19	필리핀	30,500
20	알제리	24,480	20	알제리	27,660

※자료출처 : Global Cement Report 13판

상위 20개국 소비 순위

(단위 : 천톤)

순위	국가명	2018년(F)	순위	국가명	2019년(F)
1	중국	2,168,130	1	중국	2,275,000
2	인도	326,830	2	인도	336,530
3	미국	98,850	3	미국	100,920
4	인도네시아	69,570	4	인도네시아	68,170
5	터키	66,900	5	베트남	64,330
6	베트남	63,950	6	러시아	55,760
7	러시아	54,060	7	브라질	54,400
8	브라질	52,850	8	한국	49,483
9	한국	51,237	9	터키	46,930
10	이집트	49,400	10	이란	46,500
11	이란	48,930	11	이집트	46,400
12	일본	42,000	12	일본	42,400
13	멕시코	41,160	13	멕시코	41,600
14	파키스탄	41,120	14	파키스탄	41,390
15	사우디아라비아	40,910	15	사우디아라비아	40,480
16	필리핀	33,000	16	필리핀	36,100
17	방글라데시	29,900	17	방글라데시	33,000
18	태국	29,830	18	태국	30,650
19	독일	28,990	19	독일	29,200
20	알제리	24,480	20	알제리	25,160

상위 20개국 수출 순위

(단위 : 천톤)

순위	국가명	2018년(F)	순위	국가명	2019년(F)
1	베트남	32,090	1	베트남	33,630
2	터키	13,800	2	터키	22,160
3	태국	12,580	3	태국	14,320
4	이란	12,200	4	이란	12,500
5	일본	12,000	5	일본	12,150
6	중국	9,040	6	UAE	8,700
7	UAE	8,820	7	파키스탄	8,400
8	스페인	8,050	8	사우디아라비아	7,650
9	파키스탄	7,590	9	스페인	6,660
10	독일	6,760	10	독일	6,620
11	인도네시아	5,710	11	인도네시아	6,610
12	한국	5,444	12	한국	6,581
12	그리스	4,990	12	그리스	5,100
13	캐나다	4,690	13	중국	5,000
15	사우디아라비아	4,280	15	캐나다	4,650
16	세네갈	2,730	16	세네갈	2,700
17	포르투갈	2,700	17	인도	2,600
18	대만	2,380	18	알제리아	2,500
19	인도	2,310	19	포르투갈	2,400
20	벨기에	2,200	20	이집트	2,350

상위 20개국 수입 동향

(단위: 천톤)

순위	국가명	2018년(F)	순위	국가명	2019년(F)
1	방글라데시	18,800	1	방글라데시	21,000
2	미국	13,780	2	중국	15,000
3	중국	13,630	3	미국	14,250
4	필리핀	6,840	4	필리핀	7,600
5	스리랑카	5,320	5	스리랑카	5,100
6	싱가포르	5,240	6	싱가포르	5,040
7	홍콩	5,200	7	가나	4,890
8	가나	5,020	8	호주	4,750
9	오만	4,360	9	오만	4,400
10	아프카니스탄	4,000	10	아프카니스탄	4,180
11	호주	3,830	11	영국	3,500
12	이라크	3,700	12	이라크	3,500
13	우즈베키스탄	3,510	13	케냐	3,100
14	영국	3,510	14	쿠웨이트	3,100
15	쿠웨이트	3,200	15	코트디부아르	2,860
16	케냐	3,070	16	이스라엘	2,800
17	네덜란드	2,780	17	네덜란드	2,800
18	팔레스타인	2,660	18	팔레스타인	2,780
19	이스라엘	2,610	19	칠레	2,580
20	코트디부아르	2,560	20	홍콩	2,550

[2019 시멘트산업 주요 일지]

업 계 내

- 1.10 **협회** 2019년 시멘트업계 신년인사회 개최
- 1.11 **한라** 생물다양성 보전 공로 환경부장관 표창 수상
- 1.24 **한일현대** 2019년 경영목표달성 전략회의 개최
- 1.31 **한일현대** 영월공장, 중점관리(대형 화재)대상 현장 점검 추진
- 2.11 **아세아** 외부감사인 선임 보고
- 2.15 **아세아** 노동조합, 제천 지체장애인 및 취약계층 쌀 전달
- 2.19 **한일** 한국능률협회컨설팅이 발표하는 '한국에서 가장 존경받는 기업' 시멘트 산업부문 16년 연속 1위 수상
- 2.20 **업계** 9개사 미세먼지 저감을 위한 살수차 운영 확대 및 차량 2부제 추진
- 2.20 **성신** 팀장 역량향상교육 2박3일간 진행
- 2.26 **한국** 노사협력유공자 포상(박춘석 과장)
- 2.27 **한국** 임직원 해외연수 (미국서부)
- 3.6 **아세아** 제천공장, 작년 '3만400ml 혈액' 공급
- 3.12 **한국** 대한적십자사 회원유공장 최고명예장 수상
- 3.29 **쌍용** 제8회 2019 사회공헌 대상 수상

업 계 외

- 1.10 **국토교통부** 노후 공공건축물 그린리모델링으로 에너지 효율 개선
- 1.21 **대한건설협회** 2019년도 건설자재 수급전망 발표
- 1.23 **국토교통부** 김현미 장관, 한국-인도 인프라 협력방안 논의
- 1.25 **환경부** 5개 업종(시멘트·정유·석유화학·제철·발전)내 51개 사업장과 미세먼지 저감을 위한 자발적 협약 체결
- 2.7 **환경부** 온실가스 배출권 거래시장 2년만에 10배 성장
- 2.14 **기획재정부** 통관절차법 제정 추진
- 2.15 **환경부** 미세먼지 저감 및 관리에 관한 특별법 시행
- 2.17 **국토교통부** 노후 SOC 및 건축물 3,792개소 안전진단 실시
- 2.20 **환경부** 수도권 고농도 미세먼지 예비저감조치 시행
- 2.22 **산업통상자원부** 관계부처와 브렉시트 대응방안 논의
- 3.1 **환경부** 불철 미세먼지 저감을 위한 노후석탄 발전 가동중지 시행
- 3.5 **기획재정부** 국유재산법 시행령 개정안 국무회의 통과
- 3.12 **국토교통부** 물류산업 공생발전 협의체 발족
- 3.28 **기획재정부** 국제신용평가사 S&P와 연례협의 실시



업 계 내

- 4.4 **삼표** 강원도 산불로 인한 이재민을 위한 물달 등 5,000만원 성금기부
- 4.18 **성신** 임직원 중 희망자 대상으로 단양공장 견학 실시
- 4.22 **아세아·한라** 강원도 산불피해 이재민을 위한 1억1,000만원 상당의 구호물품 기탁
- 4.23 **협회** 2019대한민국환경대상 '자원순환부문' 3년 연속 대상 수상
- 4.23 **쌍용** 영월공장, 노조 간부 대상 '노사 한마음 선진기업 견학' 실시
- 4.25 **한국** 제6회 전국 중,고등학생 골프대회 개최
- 4.26 **한라** 광해관리공단과 안전관리 최신정보 공유
  
- 5.15 **삼표** 환경부, 삼척공장 방문 및 대체연료시설 점검
- 5.22 **아세아·한라** 한국해비타트 공동 후원 협약
- 6.3 **성신** 단양공장, 사랑의 헌혈행사 시행
- 6.15 **한일** 2019년 모범사원 해외산업연수 추진
- 6.18 **협회** 충북 단양 대명리조트에서 제46회 시멘트 심포지엄 및 제56회 협회창립기념식 개최
  - 산업통상자원부 장관상 수상(8명), 배동환 상무(삼표), 원용교 상무(쌍용), 허권희 이사(한일), 이윤희 이사(한일현대), 김원기 이사(아세아), 하규섭 상무(성신), 안영수 부장(한라), 엄주일 상무(유니온)
  - 한국시멘트협회장상 수상(9명) 박성준 부장(삼표), 이현귀 부장(쌍용), 이건호 과장(한일), 김도균 차장(한일현대), 이병기 부장(아세아), 심재경 부장(성신), 김정기 부장(한라), 조성준 차장(유니온) 한찬수 부장(협회)

업 계 외

- 4.4 **기획재정부** 4월 재정증권 7조원 발행
- 4.11 **국토교통부** 화물차 유가보조금 부정수급 2차 합동점검, 71건 적발
- 4.19 **산업통상자원부** 원전기업의 해체분야 사업 전환을 위한 '원전해체산업 육성전략' 발표
- 4.23 **국가기술표준원** 4.23아세안 10개국에 공인 기관 운영체계 전환 노하우 전수
- 4.23 **기획재정부** 국제신용평가사 무디스와 연례협약 실시
- 4.24 **기획재정부** 제20차 산업경쟁력강화 장관회의 개최
- 4.29 **환경부** 대통령 직속 미세먼지 문제 해결을 위한 국가기후환경회의 출범
- 5.10 **국토교통부** 김현미 장관, 연내 도시재생 뉴딜 사업 성과 가시화 강조
- 5.24 **산업통상자원부** 2019년 산업부-지자체 신재생 에너지 정책협의회 개최
- 6.16 **국토교통부** 친환경 택지조성을 위해 환경부와 MOU 체결
- 6.20 **기획재정부** 제5차 범부처 추경 TF개회
- 6.21 **환경부** 환경부장관, 의성군 방치폐기물 처리 현장 점검
- 6.26 **산업통상자원부** 사우디와 자동차 및 수소경제 분야 83억 규모 MOU 계약 체결

업 계 내

- 7.2 **한라** 옥계공장, 직원 건강검진 프로그램 진행
- 7.5 **한라** '지역 농산물 팔아주기 운동' 농산물 4,200만원 상당 구매
- 7.10 **한일** 단양공장, '2019 충청북도 품질경영대회' 소백산 분임조 최우수상 수상
- 7.12 **성신** 상반기 임원전략회의 개최
- 7.23 **한일현대** 장오봉 대표이사 취임
- 7.30 **한일** 전근식 대표이사 취임
- 7.31 **한일현대** 단양공장 미세먼지 및 비산먼지 자발적 감축 협약체결
- 8.1 **삼표** 전자증권 전환 대상 주권 등의 권리자 보호를 위한 공고
- 8.26 **한라** 한라시멘트 장학재단 장학금 3,000만원 수여
- 8.27 **쌍용** 영월공장, 노사갈등 예방 워크숍 개최
- 8.28 **협회** 제12회 국제자원순환산업전(킨텍스) 참가 및 시멘트산업 순환자원 재활용 홍보
- 8.30 **아세아** 제천공장, '2019년 전국 품질분임조 경진대회' 3년연속 금상 수상
- 9.8 **삼표** 세계시멘트협회(WCA) 가입
- 9.20 **아세아** 적십자봉사회, '사랑의 집수리' 실시

업 계 외

- 7.3 **대한건설협회** 일자리 창출 및 경제활력 회복을 위한 SOC투자 토론회 개최
- 7.8 **기획재정부** 국제신용평가사 무디스, 한국신용등급 Aa2(안정적) 유지
- 7.16 **기획재정부** 일본 수출규제 대응 관계 장관회의 개최
- 7.23 **국토교통부** 8월부터 2년간 사업용 덤프트럭, 믹서트럭, 펌프 신규등록 제한
- 7.26 **산업통상자원부** 국표원, 해외 기술규제 선제 대응을 위한 상호협력 대응체계 확대
- 7.31 **기획재정부** 한-베트남 민간투자 정책 간담회 개최
- 8.12 **환경부** 각국의 온실가스 감축계획 논의를 위한 국제회의 개최
- 8.14 **대한건설협회** 건설산업 활력제고 방안 발표
- 8.28 **환경부** 태양광산업협회와 폐널 생산자책임 재활용제도(EPR) 도입을 위한 업무협약 체결
- 8.30 **기획재정부** 제5차 물가관계차관회의 및 제8차 혁신성장 전략점검회의 개최
- 9.4 **국토교통부** 동아시아철도공동체 국제세미나 개최

업 계 내

- 10.2 **한일** 2019 KS-QEI 시멘트 10년연속 레미달  
11년 연속 1위 선정
- 10.10 **협회** 시멘트의 체계적인 품질관리를 수행하는  
'품목별 품질관리단체'로 국가기술표준원 지정
- 10.14 **성신** 본사, 경영실적 보고회 개최
- 10.15 **아세아** 제천공장, 노인복지시설 봉사활동 진행
- 10.28 **한라** 2020년 경영방침 "시너지 확대"로 확정
- 11.4 **한일** FS150, 폴리픽스 1000/2000 출시
- 11.12 **아세아** 한국건축시공학회 우수 학술상 수상
- 11.14 **한일** '시멘트'부문 한국품질만족지수(KS-QEI)  
명예의 전당 헌정
- 11.18 **한라** 지역사회 흥반장 시멘트업계 사회공헌  
연간 112억 지원
- 11.20 **한일현대** 단양공장, 소방서와 합동소방훈련 시행
- 11.22 **아세아** 제천공장, 에너지절감 우수사업장 인증
- 11.29 **한일** 단양공장 지역 학생에게 장학금 전달
- 12.5 **아세아** 레미콘 제품에 환경성적표지(EPD)  
인증획득
- 12.17 **한라** 한국해비타트 '희망의 집짓기' 사업  
후원으로 감사패 수상
- 12.20 **한일** 2019년 단양공장 품질분임조 경진대회,  
기계팀 '바퀴' 분임조 최우수상 수상

업 계 외

- 10.2 **국토교통부** 한국, 국제민간항공기구 이사국  
7연임 성공
- 10.8 **산업통상자원부** 글로벌 소재,부품 강국과  
국제협력 본격 추진
- 10.13 **환경부** 아프리카돼지열병 확산방지 긴급대책  
추진
- 10.21 **기획재정부** 2020~2024년 국가재정운용계획  
지원단 착수회의 개최
- 11.1 **국토교통부** 내공공임대주택 운영실태 점검
- 11.4 **대한건설협회** 건설현장 사망사고 감축 및 안전  
홍보를 위한 계획 추진
- 11.13 **산업통상자원부** '2019년 세라믹의 날' 기념  
행사 개최
- 11.19 **국토교통부** 인천공항 4단계 건설사업 기공식,  
2024년 세계3대 공항으로 도약
- 11.28 **환경부** 안정적인 전력수급 관리에 총력,  
석탄발전 감축도 최대한 시행
- 12.2 **기획재정부** 제5회 기후변화대응사업 세미나  
개최
- 12.13 **국토교통부** 화물차 안전운송운임 1Km 당  
평균 컨테이너 2,277원, 시멘트 957원 결정
- 12.17 **대한건설협회** 제 28대 회장으로 김상수 한림  
건설 대표 선출
- 12.29 **환경부** 자발적 협약 사업장, 전년대비 초미세  
먼지 25% 감축



## 2019 한국의 시멘트산업 통계

- 발 행 일 2020년 9월
- 발 행 인 이현준
- 발 행 처 한국시멘트협회
- 주 소 서울시 강남구 도곡로1길 14  
(삼일프라자 16층)
- 문 의 02-538-1723 ~ 1724(전략기획팀)
- 편집·인쇄 웅비트